



ACIG

التأمين التعاوني

المجموعة المتحدة للتأمين التعاوني
Allied Cooperative Insurance Group

التقرير السنوي

لعام ٢٠١٥م



15

www.acig.com.sa
9200 12331





ACIG
اتحاد بنان

ANNUAL REPORT 0²15







خادم الحرمين الشريفين

الملك سلمان بن عبدالعزيز آل سعود «حفظه الله»

ملك المملكة العربية السعودية





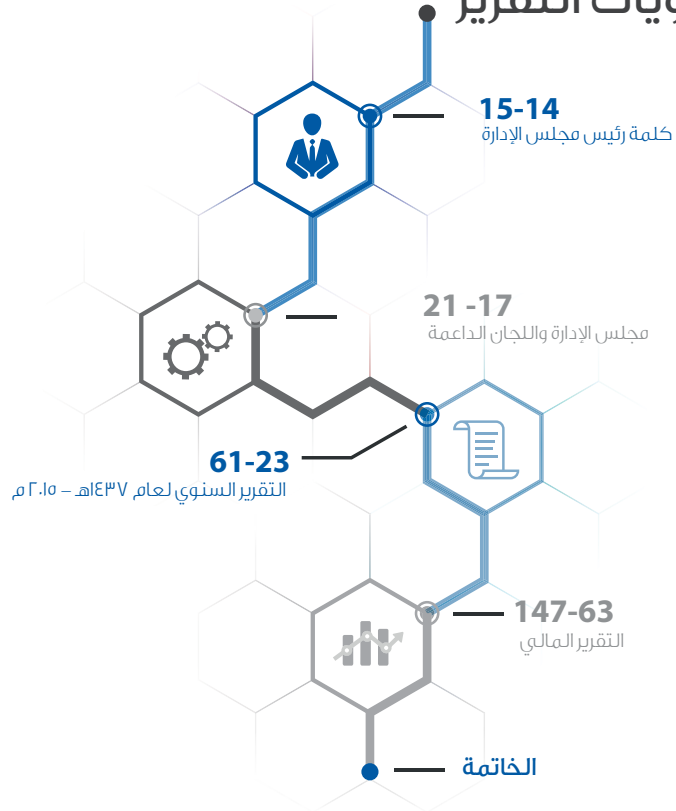
صاحب السمو الملكي
الأمير محمد بن نايف بن عبدالعزيز آل سعود
ولي العهد نائب رئيس مجلس الوزراء وزير الداخلية





صاحب السمو الملكي
الأمير محمد بن سلمان بن عبدالعزيز آل سعود
وليّ وليّ العهد النائب الثاني لرئيس مجلس الوزراء وزير الدفاع

محتويات التقرير





ACIG
الأمم المتحدة



كلمة رئيس مجلس الإدارة

السادة والسيدات المساهمون الكرام

السلام عليكم ورحمة الله وبركاته

بإسمي وبإسم أعضاء مجلس الإدارة، يسرني أن أضع بين يديكم التقرير السنوي لعام ٢٠١٥م، والذي يبين أداء الشركة، ونتائج أنشطتها الرئيسية، ويوضح كذلك القوائم المالية للسنة المالية المنتهية في ٣١ ديسمبر ٢٠١٥م. شاكرين المولى عز وجل لما تم تحقيقه ونتطلع لما هو أفضل في السنوات القادمة بمشيئة الله.

وبالأصالة عن نفسي وبالنيابة عن أعضاء مجلس الإدارة الكرام، أتقدم بالشكر الجزيل لكم ولكل الجهات الرقابية والحكومية ذات العلاقة وكافة منسوبي الشركة للدعم والجهود التي بذلت وساهمت في الوصول إلى ما تم تحقيقه خلال عام ٢٠١٥م.

المهندس ثامر بن عبد الله بن ريس

رئيس مجلس الإدارة

www.acig.com.sa



www.acig.com.sa



مجلس الإدارة واللجان المساندة

التقارير السنوية

- 1. التقرير السنوي
- 2. التقرير السنوي
- 3. التقرير السنوي
- 4. التقرير السنوي
- 5. التقرير السنوي
- 6. التقرير السنوي
- 7. التقرير السنوي
- 8. التقرير السنوي
- 9. التقرير السنوي

التقارير السنوية

- 1. التقرير السنوي
- 2. التقرير السنوي
- 3. التقرير السنوي
- 4. التقرير السنوي
- 5. التقرير السنوي





التقرير السنوي

1. التقرير السنوي
2. التقرير السنوي
3. التقرير السنوي

التقرير السنوي

1. التقرير السنوي
2. التقرير السنوي
3. التقرير السنوي

التقرير السنوي

1. التقرير السنوي
2. التقرير السنوي
3. التقرير السنوي
4. التقرير السنوي

التقرير السنوي

1. التقرير السنوي
2. التقرير السنوي
3. التقرير السنوي

XXXXXXXXXXXXXXXXXXXX



الأستاذ حسام بن طلال الغزاوي



المهندس محمد هاني بن عبد القادر البكري



المهندس ثامر بن عبد الله بن ريس



الأستاذ علي بن حسن الجاسر الشهري



الأستاذ خميس بن سالم الفزام



المهندس سليمان بن عبد الله الخريجي



الأستاذ هشام بن محمد الشريف



الأستاذ طارق بن عبد الله بن حسين الرميم



الدكتور عبد اللطيف بن محمد آل الشيخ



www.aig.com.sa

التقرير السنوي لعام
٢٠١٥ - ١٤٣٧ هـ

الاحتفاء بالاعتماد على الذات

تمتلك شركة ACIG (التي هي) حصة مائة بالمائة من شركة ACIG السعودية العامة المحدودة (ACIG SA) مسجلة في سجل تجارة الرياض بتاريخ 1436/05/15 الموافق 2015/05/14. تم تأسيس شركة ACIG SA بموجب المرسوم رقم 2095/21/ت.ر.م. الصادر بتاريخ 1430/5/15 الموافق 2009/5/11. تم تغيير اسم الشركة من شركة ACIG العامة المحدودة إلى شركة ACIG السعودية العامة المحدودة بتاريخ 1436/05/15 الموافق 2015/05/14. تعمل شركة ACIG SA كمنظمة استثمارية خاصة في مجال الخدمات اللوجستية وخدمات البضائع. تمتلك الشركة حصة 32% من شركة ACIG العامة المحدودة و58% من شركة ACIG السعودية العامة المحدودة. تم تغيير اسم الشركة من شركة ACIG العامة المحدودة إلى شركة ACIG السعودية العامة المحدودة بتاريخ 1436/05/15 الموافق 2015/05/14.

تمتلك شركة ACIG حصة مائة بالمائة من شركة ACIG العامة المحدودة (التي هي) مسجلة في سجل تجارة الرياض بتاريخ 1436/05/15 الموافق 2015/05/14. تم تأسيس شركة ACIG العامة المحدودة بموجب المرسوم رقم 2095/21/ت.ر.م. الصادر بتاريخ 1430/5/15 الموافق 2009/5/11. تم تغيير اسم الشركة من شركة ACIG العامة المحدودة إلى شركة ACIG السعودية العامة المحدودة بتاريخ 1436/05/15 الموافق 2015/05/14. تعمل شركة ACIG العامة المحدودة كمنظمة استثمارية خاصة في مجال الخدمات اللوجستية وخدمات البضائع. تمتلك الشركة حصة 32% من شركة ACIG العامة المحدودة و58% من شركة ACIG السعودية العامة المحدودة. تم تغيير اسم الشركة من شركة ACIG العامة المحدودة إلى شركة ACIG السعودية العامة المحدودة بتاريخ 1436/05/15 الموافق 2015/05/14.

الاحتفاء بالاعتماد على الذات

1. تم تأسيس شركة ACIG العامة المحدودة بموجب المرسوم رقم 2095/21/ت.ر.م. الصادر بتاريخ 1430/5/15 الموافق 2009/5/11. تم تغيير اسم الشركة من شركة ACIG العامة المحدودة إلى شركة ACIG السعودية العامة المحدودة بتاريخ 1436/05/15 الموافق 2015/05/14.



2. [Placeholder text]
3. [Placeholder text]
4. [Placeholder text]
5. [Placeholder text]
6. [Placeholder text]
7. [Placeholder text]
8. [Placeholder text]
9. [Placeholder text]
10. [Placeholder text]

2011	2012	2013	2014	2015	النشاط
115,804	149,177	258,918	242,731	391,653	موجودات عمليات التأمين
29,489	90,921	104,438	112,438	118,380	موجودات المساهمين
145,293	240,098	363,356	355,169	510,033	مجموع الموجودات
---	---	257,814	388,825	388,825	مطلوبات التأمين
---	---	1,104	1,742	2,828	فائض عمليات التأمين
---	---	258,918	391,653	391,653	مطلوبات التأمين
10,418	1,016	2,188	1,907	1,421	مطلوبات المساهمين
29,489	90,921	104,438	112,438	118,380	مجموع المطلوبات وحقوق المساهمين
169,301	145,683	347,010	287,371	549,441	صافي أقساط التأمين المكتتبة
120,318	132,993	234,508	229,320	456,191	صافي الأقساط المكتتبة
134,644	127,120	208,098	216,501	399,591	إجمالي المطالبات المدفوعة
71,815	106,627	136,851	165,503	284,317	صافي المطالبات المكتتبة
110,328	101,230	136,009	149,357	290,990	مجموع المصاريف
23,837	27,900	36,137	44,473	56,540	إيرادات استثمارات وإيرادات أخرى لعمليات التأمين
54	779	1,436	2,344	2,094	الفائض (العجز) في عمليات التأمين مخصصاً منها عائد استثمارات حملة الوثائق
(9,521)	(22,373)	10,256	5,347	9,986	نتائج العمليات التشغيلية
(9,950)	(23,215)	12,583	8,932	11,133	صافي ربح (خسارة) السنة قبل الزكاة



2015/12/31
:
()

- :
 8,932 11,133 -
 .%24
)
 5,347 9,986 (%
 .%87
 297,374 549,441 (GWP)
 .%84
 229,320 456,191 NWP
 .%98
 149,357 290,990 -
 .%94
 242,731 391,653 -
 .%61
 112,438 118,380 -
 .%5
 355,169 510,033 -
 .%43



391,653 ريال سعودي - 242,731 ريال سعودي (61%).

الاسم	القيمة بالألف ريال 2015	القيمة بالألف ريال 2014	القيمة بالألف ريال 2013	القيمة بالألف ريال 2012	القيمة بالألف ريال 2011
تأمين الحريق	18,002	23,213	16,409	6,708	8,956
التأمين البحري	112,438	1,604	2,448	2,141	2,199
التأمين العام	20,098	16,220	15,398	14,981	14,031
تأمين السيارات	320,469	130,251	110,331	120,391	133,511
التأمين الصحي	177,031	121,127	196,661	40,557	2,447
الإجمالي	549,441	297,374	347,010	186,821	168,391

التأمين البحري: 112,438 ريال سعودي

التأمين العام: 20,098 ريال سعودي
 التأمين الصحي: 177,031 ريال سعودي
 التأمين البحري: 112,438 ريال سعودي
 التأمين البحري: 112,438 ريال سعودي

التأمين البحري: 112,438 ريال سعودي

2015

اسم المنطقة	القيمة بالألف ريال 2015م
المنطقة الوسطى	194,449
المنطقة الغربية	287,491
المنطقة الشرقية	46,178
المنطقة الشمالية	12,369
المنطقة الجنوبية	8,954
الإجمالي	549,441



المجلس الأعلى للهيئات المالية (37) في
البيان السنوي للهيئة العامة للغذاء والدواء
:

-
-
-
-
-
-
-

المجلس الأعلى للهيئات المالية (37) في
البيان السنوي للهيئة العامة للغذاء والدواء
- -
المجلس الأعلى للهيئات المالية (37) في
البيان السنوي للهيئة العامة للغذاء والدواء
- -
المجلس الأعلى للهيئات المالية (37) في
البيان السنوي للهيئة العامة للغذاء والدواء

المجلس الأعلى للهيئات المالية (37) في
البيان السنوي للهيئة العامة للغذاء والدواء
- -
المجلس الأعلى للهيئات المالية (37) في
البيان السنوي للهيئة العامة للغذاء والدواء



الشركات المساهمة الأخرى التي يشارك في عضوية مجلس إدارتها	الاسم	فئة العضوية
لا يوجد	ثامر بن عبد الله بن ريس	غير تنفيذي
لا يوجد	محمد هاني بن عبد القادر البكري	غير تنفيذي
لا يوجد	حسام بن طلال الغزّاوي	غير تنفيذي
لا يوجد	خميس بن سالم القزاح	مستقل
لا يوجد	علي بن حسن الجاسر الشبري	مستقل
لا يوجد	سليمان بن عبد الله الخريجي	مستقل
لا يوجد	عبد اللطيف بن محمد آل الشيخ	مستقل
لا يوجد	طارق بن عبد الله بن حسين الرميم	مستقل
لا يوجد	هشام بن محمد الشريف	مستقل

2013/4/8, 9



1- ملخص نتائج الأعمال والمالية في الربع الأول من عام 2015م

1- ملخص نتائج الأعمال والمالية في الربع الأول من عام 2015م

المجموع بالريال السعودي	لجنة الترشيحات والمكافآت وبدل حضور /1500 ريال/ اجتماع	لجنة الإستثمار بدل حضور /1500 ريال/ اجتماع	اللجنة التنفيذية بدل حضور /1500 ريال/ اجتماع	لجنة المراجعة بدل حضور /1500 ريال/ اجتماع	مجلس الإدارة		الاسم
					مكافآت	بدل حضور 3000 ريال اجتماع	
95,500		7,500	6,000		12,000	70,000	المهندس ثامر بن عبد الله بن ريس
56,000			3,000		6,000	47,000	المهندس محمد هاني بن عبد القادر البكري
62,000			6,000		9,000	47,000	الأستاذ علي بن حسن الجاسر الشهري
69,500		7,500	6,000		9,000	47,000	الأستاذ هشام بن محمد الشريف
60,500			4,500		9,000	47,000	الأستاذ حسام بن طلال الغزاوي
68,000				9,000	12,000	47,000	المهندس سليمان بن عبد الله الخريجي
53,000					6,000	47,000	الدكتور عبد اللطيف بن محمد آل الشيخ
56,000					9,000	47,000	الأستاذ خميس بن سالم القزاح
66,500		7,500			12,000	47,000	الأستاذ طارق بن عبد الله بن حسين الرميم
587,000		22,500	25,500	9,000	84,000	446,000	المجموع

2- القيمة بالريال السعودي:

البيان	القيمة بالريال السعودي
الرواتب والتعويضات	3,396,000
البدلات	1,548,624
المكافآت الدورية والسنوية	120,000
الخطط التحفيزية	-
أي تعويضات أو مزايا عينية أخرى تدفع بشكل شهري أو سنوي	20,752
المجموع	5,085,376

التقارير السنوية للشركة العامة للتأمينات الاجتماعية - 2015

- 1- 2015-01-04
- 2- 2015-01-18
- 3- 2015-02-19

التقارير السنوية للشركة العامة للتأمينات الاجتماعية - 2015

التقارير السنوية للشركة العامة للتأمينات الاجتماعية - 2015

التقارير السنوية للشركة العامة للتأمينات الاجتماعية - 2015

التقارير السنوية للشركة العامة للتأمينات الاجتماعية - 2015

التقارير السنوية للشركة العامة للتأمينات الاجتماعية - 2015



- الترخيص والرقابة على شركات التأمين
- الترخيص والرقابة على شركات التأمين

التقرير السنوي 2015
:التقرير السنوي

- الترخيص والرقابة على شركات التأمين
التقرير السنوي 2015

- الترخيص والرقابة على شركات التأمين
التقرير السنوي 2015

- الترخيص والرقابة على شركات التأمين
التقرير السنوي 2015

- الترخيص والرقابة على شركات التأمين
التقرير السنوي 2015

- الترخيص والرقابة على شركات التأمين

• الترخيص والرقابة على شركات التأمين

:التقرير السنوي 2015



• **التحديات والفرص:**

تواجه السوق المالية تحديات وفرصاً عديدة، حيث تساهم التطورات التكنولوجية في تحسين كفاءة العمليات المالية، بينما تشكل التغيرات الاقتصادية العالمية تحدياً للاستقرار المالي. كما أن زيادة الوعي بأهمية الاستثمارات المسؤولة اجتماعياً تخلق فرصاً جديدة للشركات والمؤسسات المالية.

• **الخطط الاستراتيجية:**

تتضمن الخطط الاستراتيجية تعزيز الشفافية والمصداقية في التعاملات المالية، وتطوير البنية التحتية للسوق المالية لتتواءم مع المتطلبات العالمية. كما تهدف إلى تعزيز التعاون مع الجهات الرقابية الدولية لضمان أعلى معايير الحماية للمستثمرين.

• **الأنشطة الرئيسية:**

1- **الترويج لثقافة الاستثمار:**

تتضمن الأنشطة الرئيسية تنفيذ برامج توعوية واسعة النطاق تستهدف مختلف شرائح المجتمع، بهدف تعزيز ثقافة الاستثمار السليم والحد من المخاطر المالية. كما تشمل تطوير أدوات استثمارية جديدة تلبي احتياجات المستثمرين.

2015/06/02 :التقرير السنوي

1- 2014/12/31 :التقرير السنوي

2- 2014/12/31 :التقرير السنوي

3- التقرير السنوي 2015 :التقرير السنوي

4- التقرير السنوي 2015 :التقرير السنوي

5- 2014/12/31 :التقرير السنوي

6- 2014/12/31 :التقرير السنوي

7- 2014 :التقرير السنوي

8- 2014 :التقرير السنوي

9- 2014 :التقرير السنوي

10- 2014/12/31 :التقرير السنوي

8,932,000 :التقرير السنوي

8,932,000 :التقرير السنوي



ملاحظات

11- 446,000 م اسم من تعود له المصلحة

م	اسم من تعود له المصلحة	بداية العام		نهاية العام		صافي التغيير	نسبة التغيير
		عدد الأسهم	أدوات الدين	عدد الأسهم	أدوات الدين		
1	المهندس ثامر عبد الله بن بدير	1,025	-----	1,025	-----	-----	-----
2	المهندس محمد هاني البكري	-----	-----	-----	-----	-----	-----
3	الأستاذ هشام بن محمد الشريف	2,000	-----	2,000	-----	-----	-----
4	الأستاذ حسام طلال الغزاوي	1,000	-----	1,000	-----	-----	-----
5	الأستاذ حميس بن سالم القزاح	-----	-----	-----	-----	-----	-----
6	الأستاذ طارق بن عبد الله بن حسين الرميم	1,000	-----	1,000	-----	-----	-----
7	المهندس سليمان بن عبد الله الخريجي	4,000	-----	4,000	-----	-----	-----
8	الدكتور عبد اللطيف آل الشيخ	1,000	-----	1,000	-----	-----	-----

201/125/3 8 ملاحظات

10- 20 ملاحظات

20% ملاحظات 20% ملاحظات

2015 ملاحظات 31 ملاحظات 60%

ملاحظات ملاحظات ملاحظات ملاحظات ملاحظات ملاحظات

ملاحظات ملاحظات ملاحظات ملاحظات ملاحظات ملاحظات

ملاحظات ملاحظات ملاحظات ملاحظات ملاحظات ملاحظات

ملاحظات ملاحظات ملاحظات ملاحظات ملاحظات ملاحظات

ملاحظات ملاحظات ملاحظات ملاحظات ملاحظات ملاحظات

ملاحظات ملاحظات ملاحظات ملاحظات ملاحظات ملاحظات

١٠- القيمة بالألف ريال

القيمة بالألف ريال المدفوعات خلال 2015م	القيمة بالألف ريال رصيد آخر المدة 2015/12/31م	القيمة بالألف ريال رصيد أول المدة 2015/01/01م	
1,265	748	1,294	زكاة مدفوعة لمصلحة الزكاة والدخل
3,123	3,321	2,555	ضرائب الاستقطاع مدفوعة لمصلحة الزكاة والدخل
2,794	466	574	أتعاب الإشراف لمؤسسة النقد العربي السعودي
1,211	1,770	1,211	أتعاب الإشراف لمجلس الضمان الصحي التعاوني
220	-	-	أتعاب تداول
2,140	220	140	اشتراكات مدفوعة للمؤسسة العامة للتأمينات الاجتماعية
-	-	-	الغرامات

١١- القيمة بالألف ريال

١٢- القيمة بالألف ريال

١٣- القيمة بالألف ريال

١٤- القيمة بالألف ريال

١٥- القيمة بالألف ريال



3. ... 2015
4. ... 2015
5. ...
6. ...
7. ...
8. ...
9. ...
10. ...

...

... 2015/6/2 ... 31 ...



تمت الموافقة على التقرير السنوي للسلطة التنظيمية للأسواق المالية لعام 2015 من قبل مجلس الإدارة في اجتماعه العاشر في 15 من شهر ديسمبر 2015. التقرير السنوي للسلطة التنظيمية للأسواق المالية لعام 2015 يهدف إلى توفير معلومات مفصلة عن أداء السلطة التنظيمية للأسواق المالية خلال العام 2015، وكذلك عن خططها وبرامجها المستقبلية. التقرير السنوي للسلطة التنظيمية للأسواق المالية لعام 2015 يغطي الفترة من 1 كانون الثاني 2015 إلى 31 كانون الأول 2015. التقرير السنوي للسلطة التنظيمية للأسواق المالية لعام 2015 يهدف إلى توفير معلومات مفصلة عن أداء السلطة التنظيمية للأسواق المالية خلال العام 2015، وكذلك عن خططها وبرامجها المستقبلية. التقرير السنوي للسلطة التنظيمية للأسواق المالية لعام 2015 يغطي الفترة من 1 كانون الثاني 2015 إلى 31 كانون الأول 2015.

يهدف التقرير السنوي للسلطة التنظيمية للأسواق المالية لعام 2015 إلى توفير معلومات مفصلة عن أداء السلطة التنظيمية للأسواق المالية خلال العام 2015، وكذلك عن خططها وبرامجها المستقبلية. التقرير السنوي للسلطة التنظيمية للأسواق المالية لعام 2015 يغطي الفترة من 1 كانون الثاني 2015 إلى 31 كانون الأول 2015.

يهدف التقرير السنوي للسلطة التنظيمية للأسواق المالية لعام 2015 إلى توفير معلومات مفصلة عن أداء السلطة التنظيمية للأسواق المالية خلال العام 2015، وكذلك عن خططها وبرامجها المستقبلية. التقرير السنوي للسلطة التنظيمية للأسواق المالية لعام 2015 يغطي الفترة من 1 كانون الثاني 2015 إلى 31 كانون الأول 2015.

يهدف التقرير السنوي للسلطة التنظيمية للأسواق المالية لعام 2015 إلى توفير معلومات مفصلة عن أداء السلطة التنظيمية للأسواق المالية خلال العام 2015، وكذلك عن خططها وبرامجها المستقبلية. التقرير السنوي للسلطة التنظيمية للأسواق المالية لعام 2015 يغطي الفترة من 1 كانون الثاني 2015 إلى 31 كانون الأول 2015.

يهدف التقرير السنوي للسلطة التنظيمية للأسواق المالية لعام 2015 إلى توفير معلومات مفصلة عن أداء السلطة التنظيمية للأسواق المالية خلال العام 2015، وكذلك عن خططها وبرامجها المستقبلية. التقرير السنوي للسلطة التنظيمية للأسواق المالية لعام 2015 يغطي الفترة من 1 كانون الثاني 2015 إلى 31 كانون الأول 2015.



تمت الموافقة على التقرير السنوي للسلطة التنظيمية للأسواق المالية لعام 2015 من قبل مجلس الإدارة في اجتماعه العاشر في 15 من شهر ديسمبر 2015. التقرير السنوي للسلطة التنظيمية للأسواق المالية لعام 2015 يهدف إلى توفير معلومات مفصلة عن أداء السلطة التنظيمية للأسواق المالية خلال العام 2015، وكذلك عن خططها وبرامجها المستقبلية. التقرير السنوي للسلطة التنظيمية للأسواق المالية لعام 2015 يغطي الفترة من 1 كانون الثاني 2015 إلى 31 كانون الأول 2015. التقرير السنوي للسلطة التنظيمية للأسواق المالية لعام 2015 يهدف إلى توفير معلومات مفصلة عن أداء السلطة التنظيمية للأسواق المالية خلال العام 2015، وكذلك عن خططها وبرامجها المستقبلية. التقرير السنوي للسلطة التنظيمية للأسواق المالية لعام 2015 يغطي الفترة من 1 كانون الثاني 2015 إلى 31 كانون الأول 2015.

يهدف التقرير السنوي للسلطة التنظيمية للأسواق المالية لعام 2015 إلى توفير معلومات مفصلة عن أداء السلطة التنظيمية للأسواق المالية خلال العام 2015، وكذلك عن خططها وبرامجها المستقبلية. التقرير السنوي للسلطة التنظيمية للأسواق المالية لعام 2015 يغطي الفترة من 1 كانون الثاني 2015 إلى 31 كانون الأول 2015.

التقرير السنوي للسلطة التنظيمية للأسواق المالية لعام 2015

السلطة التنظيمية للأسواق المالية - 2015

يهدف التقرير السنوي للسلطة التنظيمية للأسواق المالية لعام 2015 إلى توفير معلومات مفصلة عن أداء السلطة التنظيمية للأسواق المالية خلال العام 2015، وكذلك عن خططها وبرامجها المستقبلية. التقرير السنوي للسلطة التنظيمية للأسواق المالية لعام 2015 يغطي الفترة من 1 كانون الثاني 2015 إلى 31 كانون الأول 2015.

التأثير على صافي الدخل (الخسارة)

التأثير على صافي الدخل (الخسارة) - 3.281±

التأثير على صافي الدخل (الخسارة)

التأثير على صافي الدخل (الخسارة) - 1.723±

التأثير على صافي الدخل (الخسارة)	التأثير على صافي المطلوبات	التغير في الافتراضات	نسبة الخسارة النهائية
3.281±	3.281±	%5±	2015
1.723±	1.723±	%5±	2014

التأثير على صافي الدخل (الخسارة)

التأثير على صافي الدخل (الخسارة) - 1.723±

التأثير على صافي الدخل (الخسارة)

التأثير على صافي الدخل (الخسارة) - 1.723±

التأثير على صافي الدخل (الخسارة)

التأثير على صافي الدخل (الخسارة)

التقرير السنوي 2023
ACIG
www.acig.com.sa

52



التأمينات العامة

تتمثل الأعمال التأمينية في تقديم التغطية التأمينية للمؤمنين في مختلف المجالات التأمينية. وتتمثل الأعمال التأمينية في تقديم التغطية التأمينية للمؤمنين في مختلف المجالات التأمينية. وتتمثل الأعمال التأمينية في تقديم التغطية التأمينية للمؤمنين في مختلف المجالات التأمينية.

		31 ديسمبر 2015م	
		عمليات التأمين	عمليات المساهمين
		(ألف ريال سعودي)	(ألف ريال سعودي)
		167.613	30.551
	نقد وما في حكمه	-	65.442
	إستثمارات متاحة للبيع	82.492	-
	أقساط تأمين مدينة ، صافي	1.336	-
	ذمم مدينة لمعيدي التأمين ، صافي	6.507	-
	حصة معيدي التأمين من المطالبات تحت التسوية	22.280	-
	مبالغ مدفوعة مقدما وذمم مدينة أخرى	280.228	95.993

تتمثل الأعمال التأمينية في تقديم التغطية التأمينية للمؤمنين في مختلف المجالات التأمينية. وتتمثل الأعمال التأمينية في تقديم التغطية التأمينية للمؤمنين في مختلف المجالات التأمينية. وتتمثل الأعمال التأمينية في تقديم التغطية التأمينية للمؤمنين في مختلف المجالات التأمينية.

(%44 :)

تتمثل الأعمال التأمينية في تقديم التغطية التأمينية للمؤمنين في مختلف المجالات التأمينية. وتتمثل الأعمال التأمينية في تقديم التغطية التأمينية للمؤمنين في مختلف المجالات التأمينية. وتتمثل الأعمال التأمينية في تقديم التغطية التأمينية للمؤمنين في مختلف المجالات التأمينية.

		31 ديسمبر 2014م
عمليات المساهمين	عمليات التأمين	
(ألف ريال سعودي)	(ألف ريال سعودي)	
44.235	129.941	نقد وما في حكمه
5.319	-	إستثمارات يتم قيد قيمتها العادلة في قائمة الدخل
40.193	-	إستثمارات متاحة للبيع
-	46.015	أقساط تأمين مدينة ، صافي
-	1.267	ذمم مدينة لمعيدي التأمين ، صافي
-	9.106	حصة معيدي التأمين من المطالبات تحت التسوية
2.691	12.015	مبالغ مدفوعة مقدما وذمم مدينة أخرى
92.438	198.344	

التقرير السنوي 2014م

ACIG

www.ACIG.com.sa



XXXXXXXXXXXXXXXXXXXXXXXXXXXX

XX

XX

الإجمالي	أكثر من سنة	حتى سنة واحدة	31 ديسمبر 2015م
(ألف ريال سعودي)	(ألف ريال سعودي)	(ألف ريال سعودي)	
			المطلوبات المالية لعمليات التأمين
38.430	-	38.430	مطلوب إلى معيدي التأمين
21.743	-	21.743	ذمم دائنة
72.137	-	72.137	مطالبات تحت التسوية
5.126	-	5.126	مصاريف مستحقة ومطلوبات أخرى
137.436	-	137.436	
			المطلوبات المالية للمساهمين
1.421	522	899	مصاريف مستحقة ومطلوبات أخرى
1.421	522	899	
138.857	522	138.335	إجمالي المطلوبات المالية

31 ديسمبر 2014			
الإجمالي	أكثر من سنة	حتى سنة واحدة	
(ألف ريال سعودي)	(ألف ريال سعودي)	(ألف ريال سعودي)	
			المطلوبات المالية لعمليات التأمين
19.830	-	19.830	مطلوب إلى معيدي التأمين
12.914	-	12.914	ذمم دائنة
43.572	-	43.572	مطالبات تحت التسوية
3.584	161	3.423	مصاريف مستحقة ومطلوبات أخرى
79.900	161	79.739	
			المطلوبات المالية للمساهمين
1.907	552	1.355	مصاريف مستحقة ومطلوبات أخرى
1.907	552	1.355	
81.807	713	81.094	إجمالي المطلوبات المالية

المطلوبات المالية للمساهمين في الدفعة الأولى من أسهم الشركة المبررة بمبلغ إجمالي قدره 81.807 ألف ريال سعودي، مقارنة بـ 81.094 ألف ريال سعودي في نهاية عام 2013. وتضم المطلوبات المالية للمساهمين المطلوبات المالية للمساهمين في الدفعة الأولى من أسهم الشركة المبررة بمبلغ إجمالي قدره 1.355 ألف ريال سعودي، ومطلوبات أخرى قدرها 1.907 ألف ريال سعودي، مقارنة بـ 1.355 ألف ريال سعودي ومطلوبات أخرى قدرها 1.907 ألف ريال سعودي في نهاية عام 2013.

المطلوبات المالية لعمليات التأمين في الدفعة الأولى من أسهم الشركة المبررة بمبلغ إجمالي قدره 79.900 ألف ريال سعودي، مقارنة بـ 79.739 ألف ريال سعودي في نهاية عام 2013. وتضم المطلوبات المالية لعمليات التأمين المطلوبات المالية لعمليات التأمين في الدفعة الأولى من أسهم الشركة المبررة بمبلغ إجمالي قدره 19.830 ألف ريال سعودي، ومطلوبات أخرى قدرها 79.900 ألف ريال سعودي، مقارنة بـ 79.739 ألف ريال سعودي ومطلوبات أخرى قدرها 19.830 ألف ريال سعودي في نهاية عام 2013.



تمت الموافقة على التقرير السنوي من قبل مجلس الإدارة في اجتماعه العاشر والعشرون المنعقد في الرياض بتاريخ 15/12/2015م. التقرير السنوي 2015

التقرير السنوي 2015

تمت الموافقة على التقرير السنوي من قبل مجلس الإدارة في اجتماعه العاشر والعشرون المنعقد في الرياض بتاريخ 15/12/2015م. التقرير السنوي 2015

تمت الموافقة على التقرير السنوي من قبل مجلس الإدارة في اجتماعه العاشر والعشرون المنعقد في الرياض بتاريخ 15/12/2015م. التقرير السنوي 2015

الأثر على الدخل الشامل للسنة (ألف ريال سعودي)	التغير في نقاط الأساس	2015
923 ±	50	2015
500 ±	50	2014

تمت الموافقة على التقرير السنوي من قبل مجلس الإدارة في اجتماعه العاشر والعشرون المنعقد في الرياض بتاريخ 15/12/2015م. التقرير السنوي 2015

: 31

		31 ديسمبر 2015			
		المستوى 3	المستوى 2	المستوى 1	المجموع
عمليات المساهمين					
إستثمارات يتم قيد قيمتها العادلة في قائمة الدخل		-	-	-	-
إستثمارات متاحة للبيع		65.442	45.864	17.655	128.961
		65.442	45.864	17.655	128.961

		31 ديسمبر 2014			
		المستوى 3	المستوى 2	المستوى 1	المجموع
عمليات المساهمين					
إستثمارات يتم قيد قيمتها العادلة في قائمة الدخل		5.319	-	-	5.319
إستثمارات متاحة للبيع		40.193	38.270	-	78.463
		45.512	38.270	5.319	89.101



تمت الموافقة على التقرير السنوي للسلطة التنظيمية للأسواق المالية لعام 2015 من قبل مجلس الإدارة في اجتماعه العاشر في شهر ديسمبر 2015. التقرير السنوي للسلطة التنظيمية للأسواق المالية لعام 2015 هو التقرير السنوي للسلطة التنظيمية للأسواق المالية لعام 2015.

تمت الموافقة على التقرير السنوي للسلطة التنظيمية للأسواق المالية لعام 2015 من قبل مجلس الإدارة في اجتماعه العاشر في شهر ديسمبر 2015.

تمت الموافقة على التقرير السنوي للسلطة التنظيمية للأسواق المالية لعام 2015 من قبل مجلس الإدارة في اجتماعه العاشر في شهر ديسمبر 2015. التقرير السنوي للسلطة التنظيمية للأسواق المالية لعام 2015 هو التقرير السنوي للسلطة التنظيمية للأسواق المالية لعام 2015.

تمت الموافقة على التقرير السنوي للسلطة التنظيمية للأسواق المالية لعام 2015 من قبل مجلس الإدارة في اجتماعه العاشر في شهر ديسمبر 2015. التقرير السنوي للسلطة التنظيمية للأسواق المالية لعام 2015 هو التقرير السنوي للسلطة التنظيمية للأسواق المالية لعام 2015.

- الأرصدة وأرصدة المستثمرين:

الأرصدة وأرصدة المستثمرين في نهاية كل سنة مالية من 31 ديسمبر 2014 إلى 31 ديسمبر 2015 تبلغ 149 مليون ريال، و 158 مليون ريال في 31 ديسمبر 2014.

عضو مجلس الإدارة	إسم العميل	رصيد أول السنة 2015/1/1 م بالألف ريال	رصيد آخر السنة 2015/12/31 م القيمة بالألف ريال	قيمة الوثائق التي أصدرت خلال السنة القيمة بالألف ريال
م. محمد هاني البكري	مجموعة شركات البكري	1	1	527
م. ثامر بن عبد الله بن ريس	مجموعة شركات الريس	52	60	470
أ. حسام الغزاوي	مجموعة شركات الغزاوي	105	88	445
أ. هشام محمد الشريف		--	--	35

تتضمن الأرصدة وأرصدة المستثمرين في نهاية كل سنة مالية من 31 ديسمبر 2014 إلى 31 ديسمبر 2015 مبلغ 149 مليون ريال، و 158 مليون ريال في 31 ديسمبر 2014.



١٠- التقييم الذاتي:

تتمثل أهدافنا الاستراتيجية في تعزيز النزاهة والشفافية في السوق المالية، وحماية المستثمرين، وتطوير البنية التحتية للسوق المالية، وتعزيز التعاون الدولي في مكافحة الجريمة المالية، وتحقيق التنمية الاقتصادية المستدامة. وقد عملنا على تحقيق هذه الأهداف من خلال تنفيذ مجموعة من المبادرات والبرامج، والتي نتناولها في هذا التقرير. وقد حققنا تقدماً ملحوظاً في تحقيق هذه الأهداف، وذلك بفضل الدعم والالتزام من قبل الجهات المعنية، وبفضل جهود فريقنا المتميز. وقد تم تحقيق نسبة 3.85% من الأهداف المحددة في خطة عملنا لعام 2015. وقد تم تنفيذ 1,923,000 من المشاريع والبرامج، والتي تساهم في تحقيق أهدافنا الاستراتيجية. وقد عملنا على تعزيز النزاهة والشفافية في السوق المالية، وحماية المستثمرين، وتطوير البنية التحتية للسوق المالية، وتعزيز التعاون الدولي في مكافحة الجريمة المالية، وتحقيق التنمية الاقتصادية المستدامة.

تتمثل أهدافنا الاستراتيجية في تعزيز النزاهة والشفافية في السوق المالية، وحماية المستثمرين، وتطوير البنية التحتية للسوق المالية، وتعزيز التعاون الدولي في مكافحة الجريمة المالية، وتحقيق التنمية الاقتصادية المستدامة. وقد عملنا على تحقيق هذه الأهداف من خلال تنفيذ مجموعة من المبادرات والبرامج، والتي نتناولها في هذا التقرير. وقد حققنا تقدماً ملحوظاً في تحقيق هذه الأهداف، وذلك بفضل الدعم والالتزام من قبل الجهات المعنية، وبفضل جهود فريقنا المتميز.



القوائم المالية و تقرير مراجعي الحسابات المستقلين

للسنة المنتهية في ٣١ ديسمبر ٢٠١٥ م

شركة احمد تيسير ابراهيم وشركه
محاسبون ومراجعون قانونيون
(سجل مهني رقم ٦٤٠)



النيسام و النمر
المحاسبون المتحالفون
PKF

تقرير مراجعي الحسابات المستقلين
إلى السادة المساهمين في شركة المجموعة المتحدة للتأمين التعاوني (أسيج)
(شركة مساهمة سعودية)

نطاق المراجعة

لقد راجعنا قائمة المركز المالي المرفقة لشركة المجموعة المتحدة للتأمين التعاوني (أسيج) - شركة مساهمة سعودية - ("الشركة") كما في ٣١ ديسمبر ٢٠١٥ م ، وقوائم عمليات التأمين والفائض المتراكم وعمليات المساهمين وقائمة الدخل الشامل للمساهمين والتخيرات في حقوق المساهمين والتدفقات النقدية لعمليات التأمين والتدفقات النقدية لعمليات المساهمين للسنة المنتهية في ذلك التاريخ والإيضاحات من رقم (١) الى رقم (٢٩) والتي تعتبر جزءاً لا يتجزأ من هذه القوائم المالية. إن هذه القوائم المالية هي من مسؤولية إدارة الشركة وقد تم إعدادها وفقاً للمعايير الدولية للتقارير المالية وفقاً لنص المادة ١٢٣ من نظام الشركات السعودي وقدمت لنا مع كافة المعلومات والبيانات التي طلبناها. إن مسؤوليتنا هي إيداء رأينا حول هذه القوائم المالية استناداً إلى أعمال المراجعة التي قمنا بها.

تمت مراجعتنا وفقاً لمعايير المراجعة المتعارف عليها في المملكة العربية السعودية والتي تتطلب أن نقوم بتخطيط وتنفيذ أعمال المراجعة للحصول على درجة معقولة من القناعة بأن القوائم المالية خالية من الأخطاء الجوهرية. تشمل إجراءات المراجعة على فحص الأدلة، على أساس العينة، المؤيدة للمبالغ والإفصاحات التي تتضمنها القوائم المالية. كما تشمل على تقييم المبادئ المحاسبية المتبعة والتقدير الهامة المطبقة من قبل الإدارة وتقييم العرض العام للقوائم المالية. وفي اعتقادنا أن مراجعتنا تشكل أساساً معقولاً نستند عليه في إيداء رأينا حول القوائم المالية.

ACIG
شركة
التقارير السنوية

التقرير السنوي
ANNUAL REPORT

رأي مطلق

في رأينا ، إن القوائم المالية ككل:

- 1- تظهر بعدل ، من كافة النواحي الجوهرية ، المركز المالي للشركة كما في ٣١ ديسمبر ٢٠١٥م ، ونتائج أعمالها وتدفعاتها النقدية للسنة المنتهية في ذلك التاريخ وفقاً للمعايير الدولية للتقارير المالية .
- ٢- تتفق مع متطلبات نظام الشركات والنظام الأساسي للشركة فيما يتعلق بإعداد وعرض القوائم المالية.

لفت إنتباه

للفت الإنتباه الى ايضاح (٢) للقوائم المالية المرفقة، حيث تم إعداد هذه القوائم المالية وفقاً للمعايير الدولية للتقارير المالية وليس وفقاً لمعايير المحاسبة المتعارف عليها في المملكة العربية السعودية الصادرة من قبل الهيئة السعودية للمحاسبين القانونيين.

شركة أحمد تيسير ابراهيم وشريكه
محاسبون ومراجعون قانونيون



أحمد تيسير ابراهيم
محاسب قانوني
ترخيص رقم ٢١٣



PKF البسام و النمر
المحاسبون المتحالفون



عبد المحسن منير النمر
محاسب قانوني
ترخيص رقم ٣٩٩



١٢ جمادى الأول ١٤٣٧هـ
٢١ فبراير ٢٠١٦م
جدة - المملكة العربية السعودية

XXXXXXXXXX XXXX XXX XXXXXXXX XXXXXXXXXXXX XXXXX

31 ديسمبر 2014م (ألف ريال سعودي)	31 ديسمبر 2015م (ألف ريال سعودي)	إيضاح	
			موجودات عمليات التأمين
129.941	167.613	5	نقد وما في حكمه
-	50.000	6	ودائع لأجل
46.015	82.492	7	ذمم أقساط تأمين مدينة ، صافي
1.267	1.336		ذمم مدينة لمعيدي التأمين، صافي
26.511	34.420	14	حصة معيدي التأمين في أقساط تأمين غير مكتسبة
9.106	6.507	15	حصة معيدي التأمين من مطالبات تحت التسوية
11.929	21.553	10	تكاليف إستجواز وثائق تأمين مؤجلة
12.015	22.280	11	مبالغ مدفوعة مقدماً وذمم مدينة أخرى
5.947	5.452	12	ممتلكات و معدات، صافي
242.731	391.653		إجمالي موجودات عمليات التأمين
			موجودات المساهمين
44.235	30.551	5	نقد وما في حكمه
5.319	-	8	إستثمارات بالقيمة العادلة من خلال قائمة الدخل
40.193	65.442	9	إستثمارات متاحة للبيع
2.691	2.387	11	مبالغ مدفوعة مقدماً وذمم مدينة أخرى
20.000	20.000	18	وديعة نظامية
112.438	118.380		إجمالي موجودات المساهمين
355.169	510.033		إجمالي الموجودات

XXXXXXXXXX XXXX XXX XXXXXXXX XXXXXXXXXXXX XXXXX (29) XXXX (1) XXX XXXXXXXXXXXX XXXXXXXXXXXX XXXXXXX



31 ديسمبر 2014م	31 ديسمبر 2015م	إيضاح	مطلوبات وفائض عمليات التأمين
(ألف ريال سعودي)	(ألف ريال سعودي)		
			مطلوبات عمليات التأمين
19.830	38.430		ذمم دائنة لمعيدي التأمين
2.307	1.943	13	دخل عمولات غير مكتسبة
154.924	234.971	14	أقساط تأمين غير مكتسبة
-	6.969		احتياطي عجز أقساط التأمين
-	133		احتياطي كوارث قائمة
12.914	21.743	16	ذمم دائنة
43.572	72.137	15	مطالبات تحت التسوية
3.584	7.373	17	مبالغ مستحقة الدفع ومطلوبات أخرى
3.858	5.126		مخصص مكافأة نهاية الخدمة للموظفين
240.989	388.825		إجمالي مطلوبات عمليات التأمين
			فائض عمليات التأمين
1.742	2.828		الفائض من عمليات التأمين
242.731	391.653		إجمالي مطلوبات وفائض عمليات التأمين

XXXXXXXXXX

XXXXXX

XXXXXXXXXX

XXXXXXXXXXXX

XXXXXX

31 ديسمبر 2014م	31 ديسمبر 2015م	إيضاح	
(ألف ريال سعودي)	(ألف ريال سعودي)		
			مطلوبات وحقوق المساهمين
			مطلوبات المساهمين
613	673	17	مبالغ مستحقة الدفع ومطلوبات أخرى
1.294	748	19	زكاة وضريبة دخل مستحقة
1.907	1.421		إجمالي مطلوبات المساهمين
			حقوق المساهمين
200.000	200.000	20	رأس المال
(90.895)	(80.482)		خسائر متراكمة
1.426	(2.559)	9	إحتياطي إستثمارات متاحة للبيع
110.531	116.959		إجمالي حقوق المساهمين
112.438	118.380		مجموع المطلوبات وحقوق المساهمين
355.169	510.033		إجمالي المطلوبات، فائض عمليات التأمين وحقوق المساهمين

XX (1) XXXX (29) XXX



XXXXXXXXXX XXXXXXXX XXXXXXXX XXXXXXXX XXXXXXXX XXXXXXXX XXXXXXXX XXXXXXXX XXXXXXXX XXXXXXXX

31 ديسمبر 2014 م	31 ديسمبر 2015 م	ايضاح	
(ألف ريال سعودي)	(ألف ريال سعودي)		
			الإيرادات
297.374	549.441		إجمالي أقساط التأمين المكتتبة
(63.650)	(85.293)		ناقصاً: أقساط التأمين المسندة
(4.404)	(7.957)		فائض خسارة أقساط التأمين
229.320	456.191		صافي أقساط التأمين المكتتبة
(16.680)	(72.138)	14	التغير في صافي أقساط التأمين غير المكتسبة
212.640	384.053		صافي أقساط التأمين المكتسبة
-	10.740		دخل إكتتاب آخر
3.951	4.798	13	العمولات المكتسبة من إعادة التأمين
216.591	399.591		صافي الإيرادات
			التكاليف والمصاريف
165.503	284.317	15	إجمالي المطالبات المدفوعة
(22.333)	(24.491)	15	ناقصاً: حصة معيدي التأمين
143.170	259.826		صافي المطالبات المدفوعة
6.187	31.164		التغيرات في المطالبات تحت التسوية، صافي
149.357	290.990	15	صافي المطالبات المتكبدة
(3.800)	6.969		التغير في احتياطي عجز أقساط التأمين

XXXXXXXXXX XXXXXXXX XXXXXXXX XXXXXXXX XXXXXXXX XXXXXXXX XXXXXXXX XXXXXXXX XXXXXXXX XXXXXXXX (29) XXX (1) XXX XXXXXXXX XXXXXXXX XXXXXXXX XXXXXXXX

XXXXXXXXXX XXXXXXXX XXXXXXX

XXXXXXXXXX XXXXXXXX XXXXXXX

31 ديسمبر 2014 م (ألف ريال سعودي)	31 ديسمبر 2015 م (ألف ريال سعودي)	ايضاح	
-	133		احتياطي كوارث قائمة
22.520	36.198	10	تكاليف إستحواذ وثائق
168.077	334.290		صافي التكاليف والمصاريف
48.514	65.301		صافي نتيجة عمليات التأمين
(41.219)	(52.670)	23	مصاريف عمومية وإدارية
(1.498)	(2.282)		أتعاب فحص وإشراف
(1.756)	(1.588)		أتعاب مجلس الضمان الصحي التعاوني
1.038	869		دخل إستثمار
1.306	1.225		إيرادات أخرى
6.385	10.855		الفائض من عمليات التأمين
(5.747)	(9.770)		حصة المساهمين من فائض عمليات التأمين
638	1.085		الفائض للسنة
1.104	1.742		الفائض المتراكم في بداية السنة
1.742	2.827		الفائض المتراكم في نهاية السنة

XXXXXXXXXX XXXXXXXX XXXXXXX (29) XXXXXXX (1) XXXXXXX XXXXXXX XXXXXXX

ACIG
شركة التأمين

التقرير السنوي
ANNUAL REPORT

70

www.acig.com.sa



XXXXXXXXXX XXXXXX XXXXXXXXXXXX XXXXXXXXXXXX XXXXX

31 ديسمبر 2014م	31 ديسمبر 2015م		
(ألف ريال سعودي)	(ألف ريال سعودي)	إيضاح	
5.747	9.770		حصة المساهمين من فائض عمليات التأمين
97	2.311		أرباح محققة من إستثمارات متاحة للبيع
343	118		توزيعات أرباح
5.209	423		أرباح محققة من إستثمارات بالقيمة العادلة من خلال قائمة الدخل
(5)	-	8	خسائر غير محققة من إستثمارات بالقيمة العادلة من خلال قائمة الدخل
53	108		عمولة إيرادات
11.444	12.730		إجمالي الإيرادات
			المصاريف
(2.512)	(1.597)	23	المصاريف العمومية والإدارية
8.932	11.133		صافي دخل السنة
20.000	20.000	20	المتوسط المرجح لعدد الأسهم العادية القائمة (بالآلاف)
0.45	0.56	21	ربح السهم الأساسي والمخفض للسنة - ريال سعودي

XXXXXXXXXX XXX XXXXXX XX XXXXX (29) XXX (1) XXXXXXXXXXXX XXXXXXXXXXXX XXXXX

XXXXXXXXXX XXXXXXXX XXXXXXXX XXXXXXXX XXXXXXXX XXXXXXXX

31 ديسمبر 2014م	31 ديسمبر 2015م		
(ألف ريال سعودي)	(ألف ريال سعودي)	إيضاح	
8.932	11.133		صافي دخل السنة
			دخل / (مصاريف) شاملة اخرى :
1.012	(3.985)	9	التغير في القيمة العادلة للإستثمارات المتاحة للبيع
(1.663)	(720)	19	الزكاة وضريبة الدخل
8.281	6.428		إجمالي الدخل الشامل للسنة

XXXXXXXXXX XXXX XXX XXXXXXXX XXX XXXXX (29) XXXX (1) XXX XXXXXXXX XXXXXXXXXXXX XXXXXXXX



الإجمالي	إحتياطي الاستثمارات المتاحة للبيع (ألف ريال سعودي)	خسائر مترجمة (ألف ريال سعودي)	رأس المال (ألف ريال سعودي)	
				الرصيد كما في 31 ديسمبر 2014م
110.531	1.426	(90.895)	200.000	صافي الدخل للسنة
11.133	-	11.133	-	التغير في القيمة العادلة للإستثمارات المتاحة للبيع
(3.985)	(3.985)	-	-	الزكاة وضريبة الدخل (ايضاح رقم 19)
(720)	-	(720)	-	الرصيد كما في 31 ديسمبر 2015م
116.959	(2.559)	(80.482)	200.000	
				الرصيد كما في 31 ديسمبر 2013م
102.250	414	(98.164)	200.000	صافي الدخل للسنة
8.932	-	8.932	-	التغير في القيمة العادلة للإستثمارات المتاحة للبيع
1.012	1.012	-	-	الزكاة وضريبة الدخل
(1.663)	-	(1.663)	-	الرصيد كما في 31 ديسمبر 2014م
110.531	1.426	(90.895)	200.000	



31 ديسمبر 2014م	31 ديسمبر 2015م	
(ألف ريال سعودي)	(ألف ريال سعودي)	
		التدفقات النقدية من الأنشطة التشغيلية
638	1.085	الفائض للسنة من عمليات التأمين
		التعديلات لـ:
1.774	1.933	إستهلاك
1.431	1.268	مخصص مكافأة نهاية الخدمة للموظفين، صافي
840	951	مخصص ديون مشكوك في تحصيلها
4.683	5.237	
		التغيرات في الموجودات والمطلوبات التشغيلية:
(15.532)	(37.428)	ذمم أقساط تأمين مدينة، صافي
(437)	(69)	ذمم مدينة لمعيدي التأمين، صافي
18.037	(7.909)	حصة معيدي التأمين في أقساط التأمين غير المكتسبة
(3.798)	2.599	حصة معيدي التأمين من المطالبات تحت التسوية
136	(9.624)	تكاليف إستحواذ وثائق تأمين مؤجلة
505	(10.264)	مبالغ مدفوعة مقدماً وذمم مدينة أخرى
(23.368)	18.600	ذمم دائنة لمعيدي التأمين
597	(364)	دخل عمليات غير مكتسبة
(1.357)	80.047	أقساط تأمين غير مكتسبة
(3.800)	6.969	احتياطي عجز أقساط التأمين
-	133	احتياطي كوارث قائمة



XXXXXXXXXXXXXXXXXXXXXXXXXXXX

XXXXXXXXXX

XXXXXXXXXX

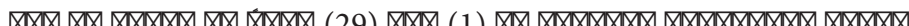
XXXX

31 ديسمبر 2014م	31 ديسمبر 2015م	
(ألف ريال سعودي)	(ألف ريال سعودي)	
146	8.829	ذمم دائنة
9.985	28.565	مطالبات تحت التسوية
(459)	3.789	مبالغ مستحقة ومطلوبات أخرى
(14.662)	89.110	صافي النقد المتوفر من / (المستخدم في) الأنشطة التشغيلية
		الأنشطة الإستثمارية
(1.367)	(1.438)	شراء ممتلكات ومعدات
-	(50.000)	استثمار في وديعة لأجل
(1.367)	(51.438)	صافي النقد المستخدم في الأنشطة الإستثمارية
(16.029)	37.672	صافي الزيادة / (النقص) في النقد وما في حكمه
145.970	129.941	النقد وما في حكمه في بداية السنة
129.941	167.613	النقد وما في حكمه في نهاية السنة

XXXXXXXXXX (29) XXXX (1) XXXXXXXXXXXXXXXXXXXXXXXXXXXXXXX



31 ديسمبر 2014 م (ألف ريال سعودي)	31 ديسمبر 2015 م (ألف ريال سعودي)	
		الأنشطة التشغيلية
8.932	11.133	صافي دخل السنة
		التعديلات لـ:
(97)	(2.311)	أرباح محققة من إستثمارات متاحة للبيع
(343)	(118)	إيرادات توزيعات أرباح
(5.209)	(423)	أرباح محققة من إستثمارات بالقيمة العادلة من خلال قائمة الدخل
5	-	خسائر غير محققة من إستثمارات بالقيمة العادلة من خلال قائمة الدخل
3.288	8.281	
		التغيرات في الموجودات والمطلوبات التشغيلية:
28	304	مبالغ مدفوعة مقدماً ودمم مدينة أخرى
(456)	60	مبالغ مستحقة ومطلوبات أخرى
(1.488)	(1.266)	زكاة مدفوعة
1.372	7.379	صافي النقد المتوفر من الأنشطة التشغيلية
		الأنشطة الإستثمارية
22.137	5.742	متحصلات من بيع إستثمارات بالقيمة العادلة من خلال قائمة الدخل
(5.324)	(69.392)	شراء إستثمارات متاحة للبيع





XXXXXXXXXXXXXXXXXXXXXXXXXXXX

XXXXXXXXXX

XXXXXXXXXXXX

XXXXXX

31 ديسمبر 2014م	31 ديسمبر 2015م	
(ألف ريال سعودي)	(ألف ريال سعودي)	
1.253	42.469	متحصلات من بيع إستثمارات متاحة للبيع
-	118	أرباح مستلمة من إستثمارات بالقيمة العادلة من خلال قائمة الدخل
18.066	(21.063)	صافي النقد (المستخدم في) / المتوفر من الأنشطة الإستثمارية
19.438	(13.684)	صافي (النقص) / الزيادة في النقد وما في حكمه
24.797	44.235	النقد وما في حكمه في بداية السنة
44.235	30.551	النقد وما في حكمه في نهاية السنة
		<u>معاملات غير نقدية:</u>
1.012	(3.985)	التغير في القيمة العادلة للإستثمارات المتاحة للبيع

XXXXXXXX XX XXXXXXXX XX XXXXXXX (29) XXX (1) XX XXXXXXXXXXX XXXXXXXXXXX XXXXXXX



1. التغيرات في الممتلكات

التغيرات في الممتلكات (الممتلكات) (الممتلكات) الممتلكات الممتلكات الممتلكات الممتلكات
4030171999 الممتلكات الممتلكات الممتلكات الممتلكات الممتلكات الممتلكات
2007 22 الممتلكات الممتلكات 1428 الممتلكات 9 الممتلكات
21462 الممتلكات 7076 . الممتلكات الممتلكات الممتلكات الممتلكات الممتلكات
الممتلكات الممتلكات الممتلكات

الممتلكات الممتلكات الممتلكات 2014 الممتلكات 13 الممتلكات الممتلكات الممتلكات الممتلكات 2014 الممتلكات
الممتلكات الممتلكات 11511 الممتلكات 40523 . الممتلكات الممتلكات الممتلكات الممتلكات
الممتلكات الممتلكات الممتلكات الممتلكات الممتلكات الممتلكات الممتلكات الممتلكات
1010417178 الممتلكات الممتلكات الممتلكات الممتلكات الممتلكات الممتلكات الممتلكات
الممتلكات الممتلكات الممتلكات

الممتلكات الممتلكات الممتلكات الممتلكات الممتلكات الممتلكات الممتلكات الممتلكات
الممتلكات الممتلكات الممتلكات الممتلكات الممتلكات الممتلكات 2009 الممتلكات 4 الممتلكات
الممتلكات الممتلكات الممتلكات الممتلكات الممتلكات الممتلكات الممتلكات (الممتلكات)
الممتلكات 27 الممتلكات (الممتلكات) الممتلكات الممتلكات الممتلكات الممتلكات 2009 الممتلكات 1 الممتلكات
2007





التقرير السنوي 2015

2.2. التحويلات

- التحويلات

تمت التحويلات بين الحسابات البنكية المختلفة التابعة للبنوك العاملة في السوق المالية، وذلك وفقاً للوائح المعمول بها، حيث بلغت قيمة التحويلات 100 مليون ريال سعودي.

التحويلات

تمت التحويلات بين الحسابات البنكية المختلفة التابعة للبنوك العاملة في السوق المالية، وذلك وفقاً للوائح المعمول بها، حيث بلغت قيمة التحويلات 100 مليون ريال سعودي.

10 %	تحويل عمليات حاملي وثائق التأمين
------	----------------------------------

التحويلات

تمت التحويلات بين الحسابات البنكية المختلفة التابعة للبنوك العاملة في السوق المالية، وذلك وفقاً للوائح المعمول بها، حيث بلغت قيمة التحويلات 100 مليون ريال سعودي.

2. - ()

المعيار/ التفسير	البيان
معيار المحاسبة الدولي رقم 19	مراجعة لمعيار المحاسبة الدولي 19 - تعويض نهاية الخدمة
المعيار الدولي للتقارير المالية رقم 2	الدفع على أساس السهم
المعيار الدولي للتقارير المالية رقم 3	تجميع الأعمال
المعيار الدولي للتقارير المالية رقم 8	التقارير القطاعية
المعيار الدولي للتقارير المالية رقم 13	قياس القيمة العادلة
معيار المحاسبة الدولي رقم 16 و 38	الممتلكات والمعدات والآلات ، الموجودات الغير ملموسة
معيار المحاسبة الدولي رقم 24	الإفصاح عن الأطراف ذات العلاقة
معيار المحاسبة الدولي رقم 40	الاستثمارات العقارية



XXXXXXXXXX XXX XXXXXXXXXXXX XXXXXXXXXXXX XXXXXXXXXXXX XXXXXXXXXXXX XXXXXXXXXXXX
 XXXXXXXXXXXX XXXXXXXXXXXX XXXXXXXXXXXX XXXXXXXXXXXX XXXXXXXXXXXX XXXXXXXXXXXX XXXXXXXXXXXX XXXXXXXXXXXX
 XXXXXXXXXXXX XXXXXXXXXXXX XXXXXXXXXXXX XXXXXXXXXXXX XXXXXXXXXXXX XXXXXXXXXXXX XXXXXXXXXXXX XXXXXXXXXXXX
 : XXXXXXXXXXXX XXXXXXXXXXXX XXXXXXXXXXXX XXXXXXXXXXXX XXXXXXXXXXXX XXXXXXXXXXXX XXXXXXXXXXXX XXXXXXXXXXXX

تاريخ التفعيل	البيان	المعيار/ التفسير
1 يناير 2018	الأدوات المالية - التصنيف والقياس	المعيار الدولي للتقارير المالية رقم 9
1 يناير 2016	التعديل على المعيار الدولي للتقارير المالية رقم 11 - إقتناء المصالح في العمليات المشتركة	المعيار الدولي للتقارير المالية رقم 11
1 يناير 2016	الحسابات المؤجلة	المعيار الدولي للتقارير المالية رقم 14
1 يناير 2017	التعديل لمعيار رقم 16 و 38 - إيضاح طريقة الإستهلاك والإطفاء الملائمة	معيار المحاسبة الدولي رقم 16 و 38
1 يناير 2016	التعديل لمعيار رقم 27 - حقوق الملكية في القوائم المالية المنفصلة	معيار المحاسبة الدولي رقم 27
1 يناير 2016	التعديلات- بيع الموجودات المشتركة بين المستثمر والمشاريع المشتركة	المعيار الدولي للتقارير المالية رقم 10 و معيار المحاسبة الدولي رقم 28
1 يناير 2016	التعديل لمعيار رقم 1 - الإفصاح الأولى	معيار المحاسبة الدولي رقم 1
1 يناير 2016	التعديل لمعيار رقم 16 و 41 - الأنشطة الزراعية: الآلات لحاملها	معيار المحاسبة الدولي رقم 16 و 41
1 يناير 2016	التعديلات - تطبيق استثناءات توحيد القوائم المالية	المعيار الدولي للتقارير المالية رقم 10 و معيار المحاسبة الدولي رقم 28



3. التقييم الذاتي للعمليات

التقييم الذاتي للعمليات

تم إجراء تقييم ذاتي للعمليات في جميع المجالات التشغيلية والخدمية، وذلك من خلال تطبيق نموذج التقييم الذاتي للعمليات، والذي يهدف إلى قياس الأداء وتحديد المجالات التي تحتاج إلى تحسين. وقد تم إجراء التقييم الذاتي للعمليات في جميع المجالات التشغيلية والخدمية، وذلك من خلال تطبيق نموذج التقييم الذاتي للعمليات، والذي يهدف إلى قياس الأداء وتحديد المجالات التي تحتاج إلى تحسين.

تم إجراء التقييم الذاتي للعمليات في جميع المجالات التشغيلية والخدمية، وذلك من خلال تطبيق نموذج التقييم الذاتي للعمليات، والذي يهدف إلى قياس الأداء وتحديد المجالات التي تحتاج إلى تحسين. وقد تم إجراء التقييم الذاتي للعمليات في جميع المجالات التشغيلية والخدمية، وذلك من خلال تطبيق نموذج التقييم الذاتي للعمليات، والذي يهدف إلى قياس الأداء وتحديد المجالات التي تحتاج إلى تحسين.

تم إجراء التقييم الذاتي للعمليات في جميع المجالات التشغيلية والخدمية، وذلك من خلال تطبيق نموذج التقييم الذاتي للعمليات، والذي يهدف إلى قياس الأداء وتحديد المجالات التي تحتاج إلى تحسين. وقد تم إجراء التقييم الذاتي للعمليات في جميع المجالات التشغيلية والخدمية، وذلك من خلال تطبيق نموذج التقييم الذاتي للعمليات، والذي يهدف إلى قياس الأداء وتحديد المجالات التي تحتاج إلى تحسين.

تم إجراء التقييم الذاتي للعمليات في جميع المجالات التشغيلية والخدمية، وذلك من خلال تطبيق نموذج التقييم الذاتي للعمليات، والذي يهدف إلى قياس الأداء وتحديد المجالات التي تحتاج إلى تحسين. وقد تم إجراء التقييم الذاتي للعمليات في جميع المجالات التشغيلية والخدمية، وذلك من خلال تطبيق نموذج التقييم الذاتي للعمليات، والذي يهدف إلى قياس الأداء وتحديد المجالات التي تحتاج إلى تحسين.



التقرير السنوي 2015

التقرير السنوي 2015

التقرير السنوي 2015

التقرير السنوي 2015

التقرير السنوي 2015

التقارير السنوية

التقارير السنوية هي وثائق أساسية تقدم معلومات شاملة عن أداء الشركة وأوضاعها المالية والإدارية خلال فترة محددة. تهدف هذه التقارير إلى توفير معلومات دقيقة وشفافة للمساهمين والجمهور، مما يساهم في اتخاذ قرارات استثمارية مستنيرة. تتضمن التقارير السنوية عادةً بيانات مالية مفصلة، تحليلات إدارية، ومعلومات عن استراتيجية الشركة وأهدافها المستقبلية.

تعد التقارير السنوية أداة حيوية لقياس مدى التزام الشركة بمبادئ الحوكمة والشفافية. من خلال تقديم معلومات واضحة عن الأداء، يمكن للمساهمين تقييم مدى تحقيق الشركة لالتزاماتها تجاههم. كما تساعد هذه التقارير في تعزيز الثقة بين الشركة والجمهور، مما يساهم في نجاح الشركة على المدى الطويل.

تتضمن التقارير السنوية أيضًا معلومات عن المخاطر التي تواجه الشركة، وكيفية إدارتها. هذا يساعد المستثمرين على فهم التحديات المحتملة التي قد تؤثر على أداء الشركة. بالإضافة إلى ذلك، توفر التقارير السنوية نظرة ثاقبة على التزام الشركة بالبيئة والمجتمع، مما يعزز صورتها كمنظمة مسؤولة اجتماعيًا. من خلال تقديم هذه المعلومات، تسعى الشركة إلى تعزيز الشفافية والمصداقية، مما يساهم في تحقيق أهدافها الاستراتيجية وبناء علاقات قوية مع جميع أصحاب المصلحة.



التقرير السنوي 2015

البيان

التقرير السنوي 2015 يعرض أداء المجلس والهيئات الخاضعة لإشرافه خلال العام 2015، ويهدف إلى توفير المعلومات اللازمة لمتخذي القرارات بشأن المجلس والهيئات الخاضعة لإشرافه، كما يعرض الرؤية الاستراتيجية للمجلس والهيئات الخاضعة لإشرافه، والخطط الاستراتيجية التي أعدتها الهيئات الخاضعة لإشرافه، والخطط التشغيلية التي أعدتها الهيئات الخاضعة لإشرافه، والخطط التشغيلية التي أعدتها الهيئات الخاضعة لإشرافه، والخطط التشغيلية التي أعدتها الهيئات الخاضعة لإشرافه.

التقرير السنوي 2015 يعرض أداء المجلس والهيئات الخاضعة لإشرافه خلال العام 2015، ويهدف إلى توفير المعلومات اللازمة لمتخذي القرارات بشأن المجلس والهيئات الخاضعة لإشرافه، كما يعرض الرؤية الاستراتيجية للمجلس والهيئات الخاضعة لإشرافه، والخطط الاستراتيجية التي أعدتها الهيئات الخاضعة لإشرافه، والخطط التشغيلية التي أعدتها الهيئات الخاضعة لإشرافه، والخطط التشغيلية التي أعدتها الهيئات الخاضعة لإشرافه.

البيانات الواردة في هذا التقرير هي بيانات أولية غير مدققة ولا ينبغي الاعتماد عليها لأغراض قانونية أو ضريبية.

تتضمن البيانات الواردة في هذا التقرير معلومات مالية غير مدققة ولا ينبغي الاعتماد عليها لأغراض قانونية أو ضريبية.

تتضمن البيانات الواردة في هذا التقرير معلومات مالية غير مدققة ولا ينبغي الاعتماد عليها لأغراض قانونية أو ضريبية. (البيانات الواردة في هذا التقرير هي بيانات أولية غير مدققة ولا ينبغي الاعتماد عليها لأغراض قانونية أو ضريبية.)

تتضمن البيانات الواردة في هذا التقرير معلومات مالية غير مدققة ولا ينبغي الاعتماد عليها لأغراض قانونية أو ضريبية.

تتضمن البيانات الواردة في هذا التقرير معلومات مالية غير مدققة ولا ينبغي الاعتماد عليها لأغراض قانونية أو ضريبية.

تتضمن البيانات الواردة في هذا التقرير معلومات مالية غير مدققة ولا ينبغي الاعتماد عليها لأغراض قانونية أو ضريبية.

تتضمن البيانات الواردة في هذا التقرير معلومات مالية غير مدققة ولا ينبغي الاعتماد عليها لأغراض قانونية أو ضريبية.

تتضمن البيانات الواردة في هذا التقرير معلومات مالية غير مدققة ولا ينبغي الاعتماد عليها لأغراض قانونية أو ضريبية.



التقرير السنوي 2015

التقرير السنوي 2015

التقرير السنوي 2015

التقرير السنوي 2015

التقرير السنوي 2015

التقرير السنوي 2015

التقرير السنوي 2015

التقرير السنوي 2015

التقرير السنوي 2015

التقرير السنوي 2015

التقرير السنوي 2015

التقرير السنوي 2015

التقرير السنوي 2015

التقرير السنوي 2015

التقرير السنوي 2015

التقرير السنوي 2015

التقرير السنوي 2023

تمت الموافقة على التقرير السنوي 2023 من قبل مجلس الإدارة في اجتماعه العاشر في شهر ديسمبر 2023. التقرير السنوي 2023 يغطي الفترة من 1 يناير 2023 إلى 31 ديسمبر 2023.

يهدف التقرير السنوي 2023 إلى توفير معلومات واضحة وشفافة حول أداء الشركة وأوضاعها المالية خلال الفترة المذكورة. التقرير السنوي 2023 يهدف إلى تعزيز الشفافية والمصداقية في الإفصاح المالي للشركة.

عدد السنوات	عدد السنوات
4	سيارات
7	اثاث وتجهيزات و معدات مكتبية
7	تحسينات على المأجور



التقرير السنوي 2015

تمت الموافقة على التقرير السنوي للسلطة التنظيمية للأسواق المالية لعام 2015 من قبل مجلس الإدارة في اجتماعه رقم 15 بتاريخ 15/12/2015. التقرير السنوي للسلطة التنظيمية للأسواق المالية لعام 2015 يهدف إلى توفير معلومات مفصلة عن أداء السلطة التنظيمية للأسواق المالية خلال العام 2015، وكذلك عن خططها وبرامجها المستقبلية. التقرير السنوي للسلطة التنظيمية للأسواق المالية لعام 2015 يغطي الفترة من 1/1/2015 إلى 31/12/2015. التقرير السنوي للسلطة التنظيمية للأسواق المالية لعام 2015 يهدف إلى توفير معلومات مفصلة عن أداء السلطة التنظيمية للأسواق المالية خلال العام 2015، وكذلك عن خططها وبرامجها المستقبلية. التقرير السنوي للسلطة التنظيمية للأسواق المالية لعام 2015 يغطي الفترة من 1/1/2015 إلى 31/12/2015.

مقدمة

السلطة التنظيمية للأسواق المالية (السلطة) هي الهيئة المختصة بتنظيم وإدارة الأسواق المالية في دولة قطر. تم إنشاء السلطة بموجب القانون رقم 15 لسنة 2004، وهي مسؤولة عن حماية المستثمرين، وتعزيز النزاهة والشفافية في الأسواق المالية، وكذلك عن مراقبة وتطبيق القوانين واللوائح المعمول بها في الأسواق المالية. التقرير السنوي للسلطة التنظيمية للأسواق المالية لعام 2015 يهدف إلى توفير معلومات مفصلة عن أداء السلطة التنظيمية للأسواق المالية خلال العام 2015، وكذلك عن خططها وبرامجها المستقبلية. التقرير السنوي للسلطة التنظيمية للأسواق المالية لعام 2015 يغطي الفترة من 1/1/2015 إلى 31/12/2015.

الرسالة

نحن ملتزمون بتوفير أعلى مستويات من النزاهة والشفافية في الأسواق المالية، وكذلك بتعزيز ثقة المستثمرين في الأسواق المالية. نحن ملتزمون بتطبيق القوانين واللوائح المعمول بها في الأسواق المالية، وكذلك بتعزيز النزاهة والشفافية في الأسواق المالية. التقرير السنوي للسلطة التنظيمية للأسواق المالية لعام 2015 يهدف إلى توفير معلومات مفصلة عن أداء السلطة التنظيمية للأسواق المالية خلال العام 2015، وكذلك عن خططها وبرامجها المستقبلية. التقرير السنوي للسلطة التنظيمية للأسواق المالية لعام 2015 يغطي الفترة من 1/1/2015 إلى 31/12/2015.

البيانات الواردة في هذا التقرير هي بيانات أولية غير مدققة ولا ينبغي الاعتماد عليها.

تتضمن البيانات الواردة في هذا التقرير معلومات أساسية فقط ولا ينبغي الاعتماد عليها. المعلومات الواردة في هذا التقرير هي معلومات أولية غير مدققة ولا ينبغي الاعتماد عليها. المعلومات الواردة في هذا التقرير هي معلومات أولية غير مدققة ولا ينبغي الاعتماد عليها.

تتضمن البيانات الواردة في هذا التقرير معلومات أساسية فقط ولا ينبغي الاعتماد عليها. المعلومات الواردة في هذا التقرير هي معلومات أولية غير مدققة ولا ينبغي الاعتماد عليها. المعلومات الواردة في هذا التقرير هي معلومات أولية غير مدققة ولا ينبغي الاعتماد عليها.

البيانات الواردة في هذا التقرير هي بيانات أولية غير مدققة ولا ينبغي الاعتماد عليها.



التقرير السنوي 2015

تمت الموافقة على التقرير السنوي للسلطة التنظيمية لسوق رأس المال (السلطة) للعام 2015، وذلك في اجتماع مجلس الإدارة بتاريخ 15/12/2015.

مقدمة

يهدف التقرير السنوي للسلطة التنظيمية لسوق رأس المال للعام 2015 إلى تقديم نظرة شاملة عن أداء السلطة وأعمالها خلال العام، وذلك من خلال عرض أهم الإنجازات التي حققتها السلطة في مختلف المجالات التي تشرف عليها، وذلك بما يتواءم مع الأهداف الاستراتيجية للسلطة.

خلال العام 2015، عملت السلطة على تعزيز دورها في تنظيم وإدارة سوق رأس المال، وذلك من خلال تنفيذ المهام التي كلفها بها المجلس الأعلى لسوق رأس المال، وذلك من خلال العمل على تطوير الإطار التنظيمي لسوق رأس المال، وذلك من خلال إصدار القرارات واللوائح التي تهدف إلى تعزيز النزاهة والشفافية في السوق، وذلك من خلال العمل على تعزيز التعاون مع الجهات المعنية في السوق، وذلك من خلال العمل على تعزيز الوعي لدى المستثمرين في السوق، وذلك من خلال العمل على تعزيز النزاهة والشفافية في السوق، وذلك من خلال العمل على تعزيز التعاون مع الجهات المعنية في السوق، وذلك من خلال العمل على تعزيز الوعي لدى المستثمرين في السوق.

السلطة التنظيمية لسوق رأس المال

تمت الموافقة على التقرير السنوي للسلطة التنظيمية لسوق رأس المال للعام 2015، وذلك في اجتماع مجلس الإدارة بتاريخ 15/12/2015.

التقارير السنوية

التقارير السنوية هي التقارير التي تصدرها الشركة سنوياً، وتحتوي على المعلومات المالية والإدارية للشركة، والتي تعتبر من أهم الوثائق التي يحتاجها المستثمرون والمقرضون والجمهور العام لمعرفة أداء الشركة وموقفها المالي والإداري.

التقارير السنوية

التقارير السنوية

تتضمن التقارير السنوية المعلومات المالية والإدارية للشركة، والتي تعتبر من أهم الوثائق التي يحتاجها المستثمرون والمقرضون والجمهور العام لمعرفة أداء الشركة وموقفها المالي والإداري.

تتضمن التقارير السنوية المعلومات المالية والإدارية للشركة، والتي تعتبر من أهم الوثائق التي يحتاجها المستثمرون والمقرضون والجمهور العام لمعرفة أداء الشركة وموقفها المالي والإداري.

تتضمن التقارير السنوية المعلومات المالية والإدارية للشركة، والتي تعتبر من أهم الوثائق التي يحتاجها المستثمرون والمقرضون والجمهور العام لمعرفة أداء الشركة وموقفها المالي والإداري.

- التقارير السنوية
- التقارير السنوية



التقرير السنوي 2015

مقدمة

أولاً: نظرة عامة على التقرير السنوي 2015

مقدمة

أولاً: نظرة عامة على التقرير السنوي 2015

مقدمة

التقرير السنوي 2015 هو التقرير السنوي للهيئة العامة لتنظيم قطاع الأوراق المالية، والذي يهدف إلى توفير معلومات شاملة عن أداء الهيئة وأعمالها خلال العام 2015. التقرير يغطي المجالات التالية:

1. نظرة عامة على أداء الهيئة وأعمالها خلال العام 2015.

2. نظرة عامة على أداء الهيئة وأعمالها خلال العام 2015.

3. نظرة عامة على أداء الهيئة وأعمالها خلال العام 2015.

4. نظرة عامة على أداء الهيئة وأعمالها خلال العام 2015.

5. نظرة عامة على أداء الهيئة وأعمالها خلال العام 2015.

6. نظرة عامة على أداء الهيئة وأعمالها خلال العام 2015.

7. نظرة عامة على أداء الهيئة وأعمالها خلال العام 2015.

8. نظرة عامة على أداء الهيئة وأعمالها خلال العام 2015.

9. نظرة عامة على أداء الهيئة وأعمالها خلال العام 2015.

10. نظرة عامة على أداء الهيئة وأعمالها خلال العام 2015.

التقارير السنوية

التقارير السنوية هي تقارير سنوية تقدمها الشركة لأصحابها وأصحاب المصلحة، وتحتوي على معلومات مالية وإدارية أخرى تتعلق بأداء الشركة خلال السنة المالية.

تتميز التقارير السنوية بالشفافية والموثوقية، وتعد من أهم أدوات التواصل بين الشركة وأصحابها وأصحاب المصلحة.

تتضمن التقارير السنوية معلومات عن الأداء المالي، والإدارة، والبيئة، والمجتمع، والحوكمة.

تعد التقارير السنوية أداة حيوية لتقييم أداء الشركة، ولتعزيز الثقة بين أصحابها وأصحاب المصلحة.





التقرير السنوي 2015

التقرير السنوي 2015

التقرير السنوي 2015

التقرير السنوي 2015

التقرير السنوي 2015

التقرير السنوي 2015

التقارير السنوية

التقارير السنوية

التقارير السنوية

التقارير السنوية

التقارير السنوية





التقرير السنوي 2015

التقرير السنوي 2015

التقرير السنوي 2015

التقرير السنوي 2015

التقرير السنوي 2015

التقرير السنوي 2015

التقرير السنوي 2015

التقرير السنوي 2015

التقرير السنوي 2015

التقرير السنوي 2015

التقرير السنوي 2015

التقرير السنوي 2015



XXXXXXXXXX

2014م	2015م	
(ألف ريال سعودي)	(ألف ريال سعودي)	
		عمليات التأمين
41,941	45,050	نقد في الصندوق و لدى البنوك
88,000	122,563	وديعة قصيرة الأجل
129,941	167,613	
		عمليات المساهمين
32,235	18,551	نقد في الصندوق و لدى البنوك
12,000	12,000	وديعة قصيرة الأجل
44,235	30,551	

XXXXXXXXXX XXXX XXXXXXXXXX XXXXXXXXXX XXXXXXXXXX XXXXX

2014م	2015م	
(ألف ريال سعودي)	(ألف ريال سعودي)	
47.528	84.965	المطلوب من حملة وثائق التأمين
158	149	المطلوب من حملة وثائق التأمين - أطراف ذات علاقة
(1.671)	(2.622)	مخصص ديون مشكوك في تحصيلها
46.015	82.492	

XXXXXXXXXX XXXX

متأخرة السداد وغير منخفضة القيمة				
المجموع	أكثر من 180 يوم	من 91 إلى 180 يوم	أقل من 90 يوم	
(ألف ريال سعودي)	(ألف ريال سعودي)	(ألف ريال سعودي)	(ألف ريال سعودي)	
				31 ديسمبر 2015م
84.965	3.730	9.784	71.451	المطلوب من حملة وثائق التأمين
149	12	49	88	المطلوب من حملة وثائق تأمين - أطراف ذو علاقة
(2.622)	(1.154)	(1.468)	-	مخصص ديون مشكوك في تحصيلها
82.492	2.588	8.365	71.539	ذمم اقساط التأمين المدينة، صافي



XXXXXXXXXX XXXX XXXXXXXXXXXX XXXXXXXXXXXX XXXXXXXXXXXX XXXXXXX

متأخرة السداد وغير منخفضة القيمة				
المجموع	أكثر من 180 يوم	من 91 إلى 180 يوم	أقل من 90 يوم	31 ديسمبر 2014
(ألف ريال سعودي)	(ألف ريال سعودي)	(ألف ريال سعودي)	(ألف ريال سعودي)	
47.528	2.782	6.155	38.591	المطلوب من حملة وثائق التأمين
158	1	50	107	المطلوب من حملة وثائق تأمين - أطراف ذو علاقة
(1.671)	(740)	(931)	-	مخصص ديون مشكوك في تحصيلها
46.015	(2.043)	5.274	38.698	ذمم اقساط التأمين المدينة، صافي

2014م	2015م	حركة مخصص الديون المشكوك في تحصيلها
(ألف ريال سعودي)	(ألف ريال سعودي)	
831	1.671	الرصيد في بداية السنة
840	951	إضافة مخصص خلال السنة
1.671	2.622	الرصيد في نهاية السنة

XXXXXXXXXX XXXXXXXXXXXX XXXX XXXXX XXXXX XXXXXXXXXXXX XXXXXXXXXXXX XXXXXXXXXXXX XXXXXXXXXXXX XXXXXXXXXXXX
 XXXXXXXXXXXX XXXXXXXXXXXX XXXX XXXXXXXXXXXX XXXXX XXXXXXXXXXXX XXXXXXXXXXXX XXXXXXXXXXXX XXXXXXXXXXXX XXXXXXXXXXXX
 XXXXXXXXXXXX XXXXXXX XX %26 XXXXXXXXXXXX XXXXX XXXXXXXXXXXX XXXXXXXXXXXX XXXXXXXXXXXX XXXXXXXXXXXX

8. العمليات المالية

2014م	2015م	عمليات المساهمين
(ألف ريال سعودي)	(ألف ريال سعودي)	
16.928	5.319	الرصيد في بداية السنة
5.324	-	مشتريات خلال السنة
(16.928)	(5.319)	إستبعادات خلال السنة
(5)	-	التغير في القيمة العادلة للإستثمار
5.319	-	الرصيد في نهاية السنة

9. العمليات المالية

2014م	2015م	عمليات المساهمين
(ألف ريال سعودي)	(ألف ريال سعودي)	
20.797	26.503	إستثمار في صكوك
17.473	19.361	صناديق إستثمارية مشتركة
-	17.655	أوراق مالية مدرجة
1.923	1.923	أوراق مالية غير مدرجة
40.193	65.442	



XXXXXXXXXX XXXX XXXXXXXXXXXX XXXXXXXXXXXX XXXXXXXXXXXX XXXXX

الرصيد في نهاية السنة (ألف ريال سعودي)	التغير في القيمة العادلة للسنة (ألف ريال سعودي)	الحركة خلال السنة (ألف ريال سعودي)	الرصيد في بداية السنة (ألف ريال سعودي)	31 XXX XXXX
1.923	-	-	1.923	إستثمار في شركة نجم لخدمات التأمين
19.361	1.684	204	17.473	إستثمار في صناديق إستثمارية مشتركة
26.503	706	5000	20.797	إستثمار في صكوك
17.655	(6.375)	24.030	-	أوراق مالية مدرجة
65.442	(3.985)	29.234	40.193	

الرصيد في نهاية السنة (ألف ريال سعودي)	التغير في القيمة العادلة للسنة (ألف ريال سعودي)	الحركة خلال السنة (ألف ريال سعودي)	الرصيد في بداية السنة (ألف ريال سعودي)	31 XXX XXXX
1.923	-	-	1.923	إستثمار في شركة نجم لخدمات التأمين
17.473	363	(1.156)	18.266	إستثمار في صناديق إستثمارية مشتركة
20.797	649	-	20.148	إستثمار في صكوك
40.193	1.012	(1.156)	40.337	

التقارير السنوية 2015

3. التقدير السنوي للتقارير السنوية 2015
2. التقدير السنوي للتقارير السنوية 2015

2015 31 3.985
(31 2014: 1.012)
2014 31) 2.559: 2015 31 1.426



XXXXXXXXXX XXX XXXXXXXXXXXX XXXXXXXXXXXX XXXXXXXXXXXX XXXXX

XX.10

2014م	2015م	
(ألف ريال سعودي)	(ألف ريال سعودي)	
12.065	11.929	الرصيد في 1 يناير
22.384	36.198	تكاليف متكبدة خلال السنة
(22.520)	(26.574)	المحمل خلال السنة
11.929	21.553	الرصيد في 31 ديسمبر

XXXXXXXXXX XXXX XXXXXXXXXX XXXXXXXXXX XXXXXXXXXX XXXXX

1.1 XXXXX XXXXXXX XXXXXXX XXXXXXX XXXXXXX XXXXXXX

2014م	2015م	
(ألف ريال سعودي)	(ألف ريال سعودي)	
		عمليات التأمين
2.642	-	رسوم مؤجلة لإدارة المطالبات
3.184	6.406	مصروفات مدفوعة مقدما
1.830	1.965	ودائع ضمانات (إيضاح 26)
807	1.066	دفعات مقدمة للموظفين
3.552	12.843	أخرى
12.015	22.280	

		عمليات المساهمين
2.345	2.345	زكاة مستردة من المساهمين
346	42	ذمم مدينة أخرى
2.691	2.387	



XXXXXXXXXX XXX XXXXXXXXXXXX XXXXXXXXXXXX XXXXXXXXXXXX XXXXX

XXXXXXXXXXXXXXXXXXXXXXXXXXXX 12

الاجمالي	تحسينات على المباني	أجهزة و برامج كمبيوتر	اثاث وتجهيزات و معدات مكتبية	سيارات	عمليات التأمين
(ألف ريال سعودي)	(ألف ريال سعودي)	(ألف ريال سعودي)	(ألف ريال سعودي)	(ألف ريال سعودي)	
					التكلفة:
13.592	2.651	6.292	4.559	90	1 يناير 2015
1.438	140	756	517	25	الإضافات
15.030	2.791	7.048	5.076	115	31 ديسمبر 2015
					الإستهلاك المتراكم:
7.645	1.197	3.067	3.291	90	1 يناير 2015
1.933	529	718	684	2	المحمل خلال السنة
9.578	1.726	3.785	3.975	92	31 ديسمبر 2015
					صافي القيمة الدفترية:
5.452	1.065	3.263	1.101	23	31 ديسمبر 2015
5.947	1.454	3.225	1.268	-	31 ديسمبر 2014



13. المبيعات

2014م	2015م	
(ألف ريال سعودي)	(ألف ريال سعودي)	
1.710	2.307	كما في 1 يناير
4.548	4.434	عمولات مستلمة خلال السنة
(3.951)	(4.798)	عمولات مكتسبة خلال السنة
2.307	1.943	كما في 31 ديسمبر



XXXXXXXXXX XXXX XXXXXXXXXXXX XXXXXXXXXXXX XXXXXXXXXXXX XXXXXX

XXXXXXXXXX XXXX XXXXXXXXXXXX XXX XXXXXXXXXXXX.14

2014م	2015م	
(ألف ريال سعودي)	(ألف ريال سعودي)	
156.281	154.924	إجمالي الأقساط غير المكتسبة كما في 1 يناير
154.924	234.971	إجمالي الأقساط غير المكتسبة كما في 31 ديسمبر
1.357	(80.047)	الحركة في الأقساط غير المكتسبة
44.548	26.511	حصة معيدي التأمين من الأقساط غير المكتسبة كما في 1 يناير
26.511	34.420	حصة معيدي التأمين من الأقساط غير المكتسبة كما في 31 ديسمبر
(18.037)	7.909	الحركة في حصة معيدي التأمين من الأقساط غير المكتسبة
(16.680)	(72.138)	الحركة في الأقساط غير المكتسبة، صافي

XXXXXXXXXX XXXX XXXXXXXXXXXX XXXXXXXXXXXX XXXXXXXXXXXX XXXXXX

XXXXXXXXXXXX.15

2014م	2015م	
(ألف ريال سعودي)	(ألف ريال سعودي)	
165.503	284.317	إجمالي المطالبات المدفوعة
43.572	72.137	إجمالي المطالبات تحت التسوية كما في نهاية السنة (انظر ايضاح أ أدناه)
209.075	356.454	
(33.587)	(43.572)	إجمالي المطالبات تحت التسوية كما في بداية السنة
175.488	312.882	إجمالي المطالبات المتكبدة
(22.333)	(24.491)	المبالغ المستردة من معيدي التأمين
(9.106)	(6.507)	حصة معيدي التأمين من المطالبات تحت التسوية كما في نهاية السنة (انظر ايضاح ب)
(31.439)	(30.998)	
5.308	9.106	حصة معيدي التأمين من المطالبات تحت التسوية كما في بداية السنة
(26.131)	(21.892)	حصة معيدي التأمين من المطالبات
149.357	290.990	صافي المطالبات المتكبدة




التقرير السنوي 2015

بلغت الإيرادات من بيع المنتجات 26.480 مليون ريال (2014 : 26.480) وبلغت المبيعات 56.045 مليون ريال (2014 : 26.480).

تمت الموافقة على خطة العمل للعام 2015 في اجتماع مجلس الإدارة بتاريخ 15/1/2015.

البيان المالي

تمت الموافقة على الحسابات المالية للعام 2015 في اجتماع مجلس الإدارة بتاريخ 15/1/2015. وتضمنت الحسابات المالية للعام 2015 ما يلي: الإيرادات من بيع المنتجات، المبيعات، التكاليف، الأرباح، الخ.



الاجمالي	2015	2014	2013	2012	2011	سنة الحادث
					وما قبلها	
						تقدير تكلفة المطالبات النهائية:
	311.469	141.988	105.624	79.092	89.847	في نهاية سنة الحادث
	-	174.436	158.114	102.829	125.454	بعد سنة
	-	-	163.629	112.680	133.120	بعد سنتين
	-	-	-	116.166	137.763	بعد ثلاث سنوات
	-	-	-	-	142.062	بعد أربعة سنوات
	-	-	-	-	142.721	بعد خمس سنوات
908.421	311.469	174.436	163.629	116.166	142.721	التقدير الحالي للمطالبات المتراكمة
(836.284)	(247.270)	(170.488)	(160.867)	(115.398)	(142.261)	الدفعات المتراكمة حتى تاريخه
72.137	64.199	3.948	2.762	768	460	المطلوبات المدرجة في قائمة المركز المالي

الاجمالي	2014	2013	2012	2011	2010	سنة الحادث
					وما قبلها	
						تقدير تكلفة المطالبات النهائية:
	141.988	105.624	79.092	61.453	28.394	في نهاية سنة الحادث
	-	158.114	102.829	86.786	38.668	بعد سنة
	-	-	112.680	92.957	40.163	بعد سنتين
	-	-	-	96.281	41.482	بعد ثلاث سنوات
	-	-	-	-	42.903	بعد أربعة سنوات
551.966	141.988	158.114	112.680	96.281	42.903	التقدير الحالي للمطالبات المتراكمة
(508.394)	(109.369)	(148.536)	(111.703)	(96.086)	(42.700)	الدفعات المتراكمة حتى تاريخه
43.572	32.619	9.578	977	195	203	المطلوبات المدرجة في قائمة المركز المالي



XXXXXXXXXX XXXX XXXXXXXXXXXX XXXXXXXXXXXX XXXXXXXXXXXX XXXXX

XXXXXXXXXX.16

2014م	2015م	عمليات التأمين
(ألف ريال سعودي)	(ألف ريال سعودي)	
2.696	2.977	رسوم إدارة المطالبات
2.865	4.575	وسطاء التأمين
2.176	5.699	مقدمي الخدمات الطبية
1.211	1.770	رسوم مستحقة لمجلس الضمان الصحي التعاوني
3.507	6.382	ذمم دائنة لحملة الوثائق
459	340	أخرى
12.914	21.743	

XXXXXXXXXX XXX XXXXXXXXXXXX XXXXXXXXXXXX XXXXX

XXXXXXXXXXXXXXXXXXXXXXXXXXXXXXXXXXXX.17

2014م	2015م	
(ألف ريال سعودي)	(ألف ريال سعودي)	
		عمليات التأمين
3.009	6.907	مصاريف مستحقة
575	466	مطلوبات أخرى
3.584	7.373	
		عمليات المساهمين
61	100	مصاريف مستحقة
552	573	مطلوبات أخرى
613	673	

XXXXXXXXXX XXX XXXXXXXXXXXX XXXXXXXXXXXX XXXXXXXXXXXX XXXXXXXXXXXX

19. XXXXXXXXXXXX XXXXXXXXXXXX XXXXXXXXXXXX

: XXXXXXXXXXXX XXXXXXXXXXXX XXXXXXXXXXXX XXXXXXXXXXXX XXXXXXXXXXXX XXXXXXXXXXXX

2014م	2015م	
(ألف ريال سعودي)	(ألف ريال سعودي)	
200.000	200.000	حقوق المساهمين
2.321	6.823	رصيد مخصص مدور و تعديلات
(164.304)	(140.894)	صافي القيمة الدفترية للموجودات طويلة الأجل
1.426	(2.559)	أرباح غير مكتسبة من إستثمارات متاحة للبيع
39.443	63.370	
8.932	11.133	الربح المعدل للسنة
48.375	74.503	الوعاء الزكوي

XXXXXXXXXX XXXXXXXXXXXX XXXXXXXXXXXX XXXXXXXXXXXX XXXXXXXXXXXX XXXXXXXXXXXX XXXXXXXXXXXX XXXXXXXXXXXX XXXXXXXXXXXX XXXXXXXXXXXX

XXXXXXXXXX XXXXXXXXXXXX XXXXXXXXXXXX XXXXXXXXXXXX XXXXXXXXXXXX XXXXXXXXXXXX XXXXXXXXXXXX XXXXXXXXXXXX XXXXXXXXXXXX XXXXXXXXXXXX



XXXXXXXXXX XXXX XXXXXXXXXXXX XXXXXXXXXXXX XXXXXXXXXXXX XXXXX

: XXXXXXXX XXXXXXXXXXXX XXXXXXXXXXXX XXXXX XXXX XXXXXXXX

2014م	2015م	
(ألف ريال سعودي)	(ألف ريال سعودي)	
1.119	1.294	الرصيد في بداية السنة
1.663	720	المحمل خلال السنة
(1.488)	(1.266)	المدفوع خلال السنة
1.294	748	الرصيد في نهاية السنة

: XXXXXXXX XXXXXXXX

.XXXXXXXXX XXXXXXXX XXX XXXXXXX XXXXXXX XXXXXXXXXXXX XXXX XXX XXXXXXXXXXXX XXXXXXXXXXXX XXX XXXX

: XXXXXXXX XXXXXXXX

XXXXXXXXX XXXXXXXX XXXXXXXX XXXXXXXXXXXX XXXXXXXXXXXX XXXXXXXXXXXX XXXXXXXXXXXX XXXXXXXXXXXX XXXXXXXXXXXX XXXXXXXXXXXX XXXXXXXXXXXX

.XXXXXXXXX XXXXXXXX 31 XXXX XXXXXXXXXXXX XXXXXXXX

XXXXXXXXX XXXXXXXX XXXXXXXX XXXXXXXXXXXX XXXXXXXXXXXX XXXXXXXXXXXX XXXXXXXXXXXX XXXXXXXXXXXX XXXXXXXXXXXX XXXXXXXXXXXX XXXXXXXXXXXX

1.86 XXXXXXX XXXXXXX XXXXXXX XXXXXXXXXXXX XXXXXXXXXXXX XXXXXXXXXXXX XXXXXXXXXXXX XXXXXXXXXXXX XXXXXXXXXXXX XXXXXXXXXXXX XXXXXXXXXXXX

XXXXXXXXXXXX XXXXXXXXXXXX XXXXXXXXXXXX XXXXXXXXXXXX XXXXXXXXXXXX XXXXXXXXXXXX XXXXXXXXXXXX XXXXXXXXXXXX XXXXXXXXXXXX XXXXXXXXXXXX XXXXXXXXXXXX

XXXXXXXXXXXX XXX XXX XXXXXXX XXXXXXX XXXXXXXXXXXX XXXXXXXXXXXX XXXXXXXXXXXX XXXXXXXXXXXX XXXXXXXXXXXX XXXXXXXXXXXX XXXXXXXXXXXX

20. الأرباح المحتسبة

تتكون الأرباح المحتسبة من الأرباح الصافية بعد خصم مصروفات الضرائب على الدخل، وتختلف عن الأرباح المحتسبة وفقاً لمعايير المحاسبة المعمول بها في المملكة العربية السعودية. الأرباح المحتسبة لعام 2015م بلغت 200 ألف ريال سعودي، بينما بلغت 20 ألف ريال سعودي لعام 2014م.

31 ديسمبر 2014م		31 ديسمبر 2015م		
ألف ريال سعودي	الحصة %	ألف ريال سعودي	الحصة %	
80.000	40	80.000	40	المساهمون المؤسسون
120.000	60	120.000	60	الجمهور العام
200.000	100	200.000	100	الرصيد في نهاية الفترة / السنة

21. الأرباح المحتسبة - الأرباح المحتسبة

تتكون الأرباح المحتسبة من الأرباح الصافية بعد خصم مصروفات الضرائب على الدخل، وتختلف عن الأرباح المحتسبة وفقاً لمعايير المحاسبة المعمول بها في المملكة العربية السعودية. الأرباح المحتسبة لعام 2015م بلغت 200 ألف ريال سعودي، بينما بلغت 20 ألف ريال سعودي لعام 2014م.

22. الأرباح المحتسبة - الأرباح المحتسبة

تتكون الأرباح المحتسبة من الأرباح الصافية بعد خصم مصروفات الضرائب على الدخل، وتختلف عن الأرباح المحتسبة وفقاً لمعايير المحاسبة المعمول بها في المملكة العربية السعودية. الأرباح المحتسبة لعام 2015م بلغت 200 ألف ريال سعودي، بينما بلغت 20 ألف ريال سعودي لعام 2014م.

2.4. العمليات التأمينية

الرصيد النهائي (مدينة / دائنة)		مبالغ العمليات للسنة المنتهية		عمليات التأمين	
				طبيعة المعاملة	الطرف ذو العلاقة
31 ديسمبر م 2014	31 ديسمبر م 2015	31 ديسمبر م 2014	31 ديسمبر م 2015		
(ألف ريال سعودي)	(ألف ريال سعودي)	(ألف ريال سعودي)	(ألف ريال سعودي)		
158	149	19	1.480	أقساط تأمين	شركات حليفة
-	(313)	-	(34)	مطالبات مدفوعة	
-	-	108	689	أنعاب إجتماعات	مجلس الإدارة ولجنة المراجعة
70	70	4.047	5.086	مزايا قصيرة الأجل	كبار موظفي الإدارة
(684)	(1.024)	177	232	مزايا طويلة الأجل	



التقرير السنوي 2015

2.5. التقييم الذاتي

تم إجراء تقييم ذاتي للهيئة في نهاية عام 2015، وذلك من خلال فريق العمل المعني بالتقييم الذاتي، وذلك بهدف التعرف على نقاط القوة والضعف في أداء الهيئة، وذلك من أجل تحسين الأداء وتطويره. وقد تم إجراء التقييم الذاتي على أساس معايير التقييم الذاتي التي وضعتها الهيئة، وذلك من أجل التعرف على نقاط القوة والضعف في أداء الهيئة، وذلك من أجل تحسين الأداء وتطويره.

XXXXXXXXXX XXXX XXXXXXXXXXXX XXXXXXXXXXXX XXXXXXXXXXXX XXXXX

المجموع	أخرى	الحوادث العامة	طي	مركبات	31 ديسمبر 2015:
(ألف ريال سعودي)	(ألف ريال سعودي)	(ألف ريال سعودي)	(ألف ريال سعودي)	(ألف ريال سعودي)	
					إيرادات
549.441	32.110	19.831	177.031	320.469	إجمالي أقساط التأمين المكتتبة
(85.293)	(30.609)	(9.965)	(44.629)	(90)	ناقصا: أقساط التأمين المسندة
(7.957)	(468)	(464)	(1.134)	(5.891)	فائض خسارة أقساط تأمين
456.191	1.033	9.402	131.268	314.488	صافي أقساط التأمين المكتتبة
(72.138)	(678)	(3.153)	(14.119)	(54.188)	التغير في أقساط التأمين غير المكتتبة، صافي
384.053	355	6.249	117.149	260.300	صافي أقساط التأمين المكتتبة
10.740	-	-	-	10.740	دخل اكتتاب آخر
4.798	3.473	1.283	-	42	عمولات إعادة تأمين مكتتبة
399.591	3.828	7.532	117.149	271.082	صافي الإيرادات
					التكاليف والمصاريف
284.317	3.553	2.897	56.017	221.850	إجمالي المطالبات المدفوعة
(24.491)	(2.286)	(2.374)	(19.233)	(598)	ناقصا: حصة معيدي التأمين
259.826	1.267	523	36.784	221.252	صافي المطالبات المدفوعة



XXXXXXXXXX XXXX XXXXXXXXXXXX XXXXXXXXXXXX XXXXXXXXXXXX XXXXXX

المجموع	أخرى	الحوادث العامة	طبي	مركبات	31 ديسمبر 2015:
(ألف ريال سعودي)	(ألف ريال سعودي)	(ألف ريال سعودي)	(ألف ريال سعودي)	(ألف ريال سعودي)	
31.164	21	301	(912)	31.754	التغير في المطالبات تحت التسوية ، صافي
290.990	1.288	824	35.872	253.006	صافي المطالبات المتكبدة
6.969	-	-	-	6.969	التغير في احتياطي عجز أقساط التأمين
133	133	-	-	-	التغير في احتياطي كوارث قائمة
36.198	1.115	1.157	12.449	21.477	تكاليف إستحواد وثائق تأمين
334.290	2.536	1.981	48.321	281.452	صافي التكاليف والمصاريف
65.301	1.292	5.551	68.828	(10.370)	صافي نتائج عمليات التأمين
(52.670)					مصاريف عمومية وإدارية
(2.282)	(139)	(86)	(794)	(1.263)	أتعاب فحص و إشراف
(1.588)	-	-	(1.588)	-	أتعاب مجلس الضمان الصحي التعاوني
869					دخل إستثمارات
1.225					إيرادات أخرى
10.855					الفائض من عمليات التأمين

XXXXXXXXXX XXXX XXXXXXXXXXXX XXXXXXXXXXXX XXXXXXXXXXXX XXXXX

المجموع	أخرى	الحوادث العامة	طبي	مركبات	
(ألف ريال سعودي)	(ألف ريال سعودي)	(ألف ريال سعودي)	(ألف ريال سعودي)	(ألف ريال سعودي)	
					كما في 31 ديسمبر 2015م
83.828	20.203	653	30.125	32.847	ذمم أقساط تأمين و معبدى التأمين، صافي
34.420	14.910	3.017	16.453	40	حصة إعادة تأمين في أقساط غير مكتسبة
6.507	863	751	3.120	1.773	حصة إعادة تأمين في مطالبات تحت التسوية
21.553	381	947	8.694	11.531	تكاليف إستحواذ وثائق تأمين مؤجلة
245.345					موجودات غير موزعة
391.653					مجموع موجودات عمليات التأمين



XXXXXXXXXX XXXX XXXXXXXXXXXX XXXXXXXXXXXX XXXXXXXXXXXX XXXXX

المجموع	أخرى	الحوادث العامّة	طبي	مركبات	
(ألف ريال سعودي)	(ألف ريال سعودي)	(ألف ريال سعودي)	(ألف ريال سعودي)	(ألف ريال سعودي)	
					كما في 31 ديسمبر 2015م
1.943	1.407	530	-	6	دخل عمليات غير مكتسبة
234.971	15.459	13.550	65.031	140.931	أقساط تأمين غير مكتسبة
72.137	1.443	2.685	10.547	57.462	مطالبات تحت النسوية
6.969	-	-	-	6.969	احتياطي عجز أقساط التأمين
133	133	-	-	-	احتياطي كوارث قائمة
34.242	34.242	-	-	-	مطلوبات أخرى
41.258					مطلوبات غير موزعة
391.653					إجمالي مطلوبات عمليات التأمين

XXXXXXXXXX XXXX XXXXXXXXXXXX XXXXXXXXXXXX XXXXXXXXXXXX XXXXXX

المجموع	أخرى	الحوادث العامة	طبي	مركبات	31 ديسمبر 2014:
(ألف ريال سعودي)	(ألف ريال سعودي)	(ألف ريال سعودي)	(ألف ريال سعودي)	(ألف ريال سعودي)	
					إيرادات
297.374	30.720	15.276	121.127	130.251	إجمالي أقساط التأمين المكتتبة
(63.650)	(28.536)	(7.788)	(26.843)	(483)	ناقصا: أقساط التأمين المسندة
(4.404)	(446)	(382)	-	(3.576)	فائض خسارة أقساط تأمين
229.320	1.738	7.106	94.284	126.192	صافي أقساط التأمين المكتتبة
(16.680)	(441)	(2.462)	26.721	(40.498)	التغير في أقساط التأمين غير المكتتبة، صافي
212.640	1.297	4.644	121.005	85.694	صافي أقساط التأمين المكتتبة
3.951	2.746	1.173	-	32	عمولات إعادة تأمين مكتسبة
216.591	4.043	5.817	121.005	85.726	صافي الإيرادات
					التكاليف والمصاريف
165.503	2.591	1.466	54.734	106.712	إجمالي المطالبات المدفوعة
(22.333)	(1.803)	(449)	(20.181)	100	ناقصا: حصة معيدي التأمين
143.170	788	1.017	34.553	106.812	صافي المطالبات المدفوعة

XXXXXXXXXX XXXX XXXXXXXXXXXX XXXXXXXXXXXX XXXXXXXXXXXX XXXXXX

المجموع	أخرى	الحوادث العامة	طبي	مركبات	31 XXXXXXXX 2014 :
(ألف ريال سعودي)	(ألف ريال سعودي)	(ألف ريال سعودي)	(ألف ريال سعودي)	(ألف ريال سعودي)	
6.187	(458)	(754)	4.690	2.709	التغير في المطالبات تحت التسوية ، صافي
149.357	330	263	39.243	109.521	صافي المطالبات المتكبدة
(3.800)	-	-	-	(3.800)	احتياطي عجز أقساط التأمين
22.520	944	900	13.387	7.289	تكاليف إستحواذ وثائق تأمين
168.077	1.274	1.163	52.630	113.010	صافي التكاليف والمصاريف
48.514	2.769	4.654	68.375	(27.284)	صافي نتائج عمليات التأمين
(41.219)					مصاريف عمومية وإدارية
(1.498)	(155)	(77)	(610)	(656)	أتعاب فحص و إشراف
(1.756)	-	-	(1.756)	-	أتعاب مجلس الضمان الصحي التعاوني
1.038					دخل إستثمارات
1.306					إيرادات أخرى
6.385					الفائض من عمليات التأمين

XXXXXXXXXX XXXX XXXXXXXXXXXX XXXXXXXXXXXX XXXXXXXXXXXX XXXXXX

المجموع	أخرى	الحوادث العامة	طبي	مركبات	
(ألف ريال سعودي)	(ألف ريال سعودي)	(ألف ريال سعودي)	(ألف ريال سعودي)	(ألف ريال سعودي)	
					كما في 31 ديسمبر 2014م
47.282	8.343	1.136	15.807	21.996	ذمم أقساط تأمين ومعيدي التأمين، صافي
26.511	10.289	3.592	12.299	331	حصة إعادة تأمين في أقساط غير مكتسبة
9.106	1.096	3.498	3.414	1.098	حصة إعادة تأمين في مطالبات تحت التسوية
11.929	542	717	3.697	6.973	تكاليف إستحواد وثائق تأمين مؤجلة
147.903					موجودات غير موزعة
242.731					مجموع موجودات عمليات التأمين
2.307	1.637	634	-	36	دخل عمليات غير مكتسبة
154.924	11.197	10.972	46.759	85.996	أقساط تأمين غير مكتسبة
43.572	1.654	5.131	11.753	25.034	مطالبات تحت التسوية
10.049	821	-	6.187	3.041	مطلوبات أخرى
31.879					مطلوبات غير موزعة
242.731					إجمالي مطلوبات عمليات التأمين



التقرير السنوي 2015

2.6. التغيرات في الأصول

31) التغيرات في الأصول 1.83 ... 2015 ... 31 ... 1.83 : 2014 ... (19 ...)

2.7. التغيرات في الخصم

التغيرات في الخصم ...

2.8. التغيرات في حقوق المساهمين

التغيرات في حقوق المساهمين

التغيرات في حقوق المساهمين ...



التقرير السنوي 2015

التقرير السنوي 2015
: الملخص التنفيذي

ملخص تنفيذي

تمت الموافقة على التقرير السنوي 2015 من قبل مجلس الإدارة في اجتماعه العاشر في 15 ديسمبر 2015. التقرير السنوي 2015 يغطي الفترة من 1 يناير 2015 إلى 31 ديسمبر 2015. التقرير السنوي 2015 يهدف إلى توفير معلومات واضحة وشفافة عن أداء الهيئة خلال العام 2015، وكذلك عن خططها المستقبلية. التقرير السنوي 2015 يركز على الإنجازات التي حققتها الهيئة في تحقيق أهدافها الاستراتيجية، وكذلك على التحديات التي تواجهها. التقرير السنوي 2015 يهدف إلى تعزيز الثقة في الهيئة، وكذلك إلى تحسين الشفافية والمساءلة. التقرير السنوي 2015 يغطي الأداء في المجالات التالية: الاستراتيجية، الحوكمة، الشفافية، والمساءلة. التقرير السنوي 2015 يهدف إلى توفير معلومات واضحة وشفافة عن أداء الهيئة خلال العام 2015، وكذلك عن خططها المستقبلية. التقرير السنوي 2015 يركز على الإنجازات التي حققتها الهيئة في تحقيق أهدافها الاستراتيجية، وكذلك على التحديات التي تواجهها. التقرير السنوي 2015 يهدف إلى تعزيز الثقة في الهيئة، وكذلك إلى تحسين الشفافية والمساءلة.

التقرير السنوي 2015 يهدف إلى توفير معلومات واضحة وشفافة عن أداء الهيئة خلال العام 2015، وكذلك عن خططها المستقبلية. التقرير السنوي 2015 يركز على الإنجازات التي حققتها الهيئة في تحقيق أهدافها الاستراتيجية، وكذلك على التحديات التي تواجهها. التقرير السنوي 2015 يهدف إلى تعزيز الثقة في الهيئة، وكذلك إلى تحسين الشفافية والمساءلة. التقرير السنوي 2015 يغطي الأداء في المجالات التالية: الاستراتيجية، الحوكمة، الشفافية، والمساءلة. التقرير السنوي 2015 يهدف إلى توفير معلومات واضحة وشفافة عن أداء الهيئة خلال العام 2015، وكذلك عن خططها المستقبلية. التقرير السنوي 2015 يركز على الإنجازات التي حققتها الهيئة في تحقيق أهدافها الاستراتيجية، وكذلك على التحديات التي تواجهها. التقرير السنوي 2015 يهدف إلى تعزيز الثقة في الهيئة، وكذلك إلى تحسين الشفافية والمساءلة.

التقرير السنوي 2015 يهدف إلى توفير معلومات واضحة وشفافة عن أداء الهيئة خلال العام 2015، وكذلك عن خططها المستقبلية. التقرير السنوي 2015 يركز على الإنجازات التي حققتها الهيئة في تحقيق أهدافها الاستراتيجية، وكذلك على التحديات التي تواجهها. التقرير السنوي 2015 يهدف إلى تعزيز الثقة في الهيئة، وكذلك إلى تحسين الشفافية والمساءلة.

البيانات الواردة في الجدول أعلاه هي بيانات أولية ولم تخضع لمراجعة المحاسبين المعتمدين. وقد تم إعدادها على أساس بيانات الشركات المدرجة في السوق المالية السعودية (تداول) والتي تم إعدادها على أساس البيانات المعلنة من قبل الشركات المدرجة في السوق المالية السعودية (تداول) والتي تم إعدادها على أساس البيانات المعلنة من قبل الشركات المدرجة في السوق المالية السعودية (تداول).

تتمثل البيانات الواردة في الجدول أعلاه في إجمالي الأرباح والخسائر للشركات المدرجة في السوق المالية السعودية (تداول) والتي تم إعدادها على أساس البيانات المعلنة من قبل الشركات المدرجة في السوق المالية السعودية (تداول). وقد تم إعدادها على أساس البيانات المعلنة من قبل الشركات المدرجة في السوق المالية السعودية (تداول) والتي تم إعدادها على أساس البيانات المعلنة من قبل الشركات المدرجة في السوق المالية السعودية (تداول).

البيانات الواردة في الجدول أعلاه هي بيانات أولية ولم تخضع لمراجعة المحاسبين المعتمدين. وقد تم إعدادها على أساس بيانات الشركات المدرجة في السوق المالية السعودية (تداول) والتي تم إعدادها على أساس البيانات المعلنة من قبل الشركات المدرجة في السوق المالية السعودية (تداول) والتي تم إعدادها على أساس البيانات المعلنة من قبل الشركات المدرجة في السوق المالية السعودية (تداول).

تتمثل البيانات الواردة في الجدول أعلاه في إجمالي الأرباح والخسائر للشركات المدرجة في السوق المالية السعودية (تداول) والتي تم إعدادها على أساس البيانات المعلنة من قبل الشركات المدرجة في السوق المالية السعودية (تداول). وقد تم إعدادها على أساس البيانات المعلنة من قبل الشركات المدرجة في السوق المالية السعودية (تداول) والتي تم إعدادها على أساس البيانات المعلنة من قبل الشركات المدرجة في السوق المالية السعودية (تداول).

31 ديسمبر 2015 م		
عمليات التأمين	عمليات المساهمين	
(ألف ريال سعودي)	(ألف ريال سعودي)	
167.613	30.551	نقد وما في حكمه
-	65.442	إستثمارات متاحة للبيع
82.492	-	أقساط تأمين مدينة ، صافي
1.336	-	ذمم مدينة لمعيدي التأمين ، صافي
6.507	-	حصة معيدي التأمين من المطالبات تحت التسوية
22.280	-	مبالغ مدفوعة مقدما وذمم مدينة أخرى
280.228	95.993	



XXXXXXXXXX XXXX XXXXXXXXXXXX XXXXXXXXXXXX XXXXXXXXXXXX XXXXX

31 ديسمبر 2014م		
عمليات التأمين	عمليات المساهمين	
(ألف ريال سعودي)	(ألف ريال سعودي)	
44.235	129.941	نقد وما في حكمه
5.319	-	إستثمارات يتم قيد قيمتها العادلة في قائمة الدخل
40.193	-	إستثمارات متاحة للبيع
-	46.015	أقساط تأمين مدينة ، صافي
-	1.267	ذمم مدينة لمعيدي التأمين ، صافي
-	9.106	حصة معيدي التأمين من المطالبات تحت التسوية
2.691	12.015	مبالغ مدفوعة مقدما وذمم مدينة أخرى
92.438	198.344	

XXXXXXXXXX XXXXXXXX

XXXXXXXXXX XXXXXXXXXXXX XXXXXXXX XXXX XXXXXXXXXXXX XXXXXXXX XXXX XXXXXXXXXXXX XXXXXXXX XXXXXXXX

XXXXXXXXXX XXXXXXXXXXXX XXXXXXXXXXXX XXXXXXXXXXXX XXXXXXXXXXXX XXXXXXXXXXXX XXXXXXXXXXXX XXXXXXXXXXXX

XXXXXXXXXX XXXXXXXXXXXX XXXXXXXXXXXX XXXXXXXXXXXX XXXXXXXXXXXX XXXXXXXXXXXX XXXXXXXXXXXX XXXXXXXXXXXX

. XXXXXXXXXXXX XXXXXXXXXXXX XXXXXXXXXXXX XXXXXXXXXXXX XXXXXXXXXXXX XXXXXXXXXXXX XXXXXXXXXXXX XXXXXXXXXXXX

XXXXXXXXXX XXXXXXXX

XXXXXXXXXX XXX XXXXXXXXXXXX XXXXXXXXXXXX XXXXXXX

الإجمالي	أكثر من سنة	حتى سنة واحدة	31 ديسمبر 2015م
(ألف ريال سعودي)	(ألف ريال سعودي)	(ألف ريال سعودي)	
			المطلوبات المالية لعمليات التأمين
38.430	-	38.430	مطلوب إلى معيدي التأمين
21.743	-	21.743	ذمم دائنة
72.137	-	72.137	مطالبات تحت التسوية
5.126	-	5.126	مصاريف مستحقة ومطلوبات أخرى
137.436	-	137.436	
			المطلوبات المالية للمساهمين
1.421	522	899	مصاريف مستحقة ومطلوبات أخرى
1.421	522	899	
138.857	522	138.335	إجمالي المطلوبات المالية



XXXXXXXXXX XXXX XXXXXXXXXXXX XXXXXXXXXXXX XXXXXXXXXXXX XXXXXX

الإجمالي	أكثر من سنة	حتى سنة واحدة	31 ديسمبر 2014
(ألف ريال سعودي)	(ألف ريال سعودي)	(ألف ريال سعودي)	
			المطلوبات المالية لعمليات التأمين
19.830	-	19.830	مطلوب إلى معيدي التأمين
12.914	-	12.914	ذمم دائنة
43.572	-	43.572	مطالبات تحت التسوية
3.584	161	3.423	مصاريف مستحقة ومطلوبات أخرى
79.900	161	79.739	
			المطلوبات المالية للمساهمين
1.907	552	1.355	مصاريف مستحقة ومطلوبات أخرى
1.907	552	1.355	
81.807	713	81.094	إجمالي المطلوبات المالية



تقرير هيئة الرقابة الشرعية عن العام 2015

الحمد لله رب العالمين و الصلاة و السلام على أشرف المرسلين و على آله و صحبه أجمعين:
الى السادة المساهمين في شركة المجموعة المتحدة للتأمين التعاوني (اسيج)
السلام عليكم و رحمة الله و بركاته

ترغب الهيئة الشرعية بالمجموعة المتحدة للتأمين التعاوني (اسيج) شركة مساهمة عامة ، أن تتقدم لكم بتقريرها السنوي عن أعمال الهيئة في العام 2015 م كالتالي:
وحيث أن الخدمات التأمينية قد اصبحت في الوقت الحاضر تشغل حيزاً كبيراً من اهتمامات البشرية في الأنشطة التجارية والصناعية والخدمية وغيرها ، كونها إحدى الوسائل الحديثة الكبرى المهمة الداخلة في منظومة التنظيم الاقتصادي والمالي، ودورها الفعال في التطور الصناعي ، والزراعي ، والتجاري ، وسائر الأنشطة الاقتصادية.

ACIG
الشركة العامة للتأمين

التقرير السنوي
ANNUAL REPORT

146

www.ACIG.com.sa



وحيث أن التطور الإقتصادي والتجاري محفوف بالمخاطر، فعليه نشأت الضرورة والحاجة للجوء للعمليات التأمينية بالتعاون لتغطية الأخطار المحتملة لرفع الحرج و المشقة الشديدة ودفع الضرر، و بالتالي توصي الهيئة بأن يكون مفهوم التأمين لدى الشركة بأنه تعاون بين جماعة و أن كل منهم يؤمن الآخر، و أن يكون المؤمن هو المؤمن و بالعكس (و تعاونوا على البر و التقوى و لا تعاونوا على الإثم و العدوان) و أن التعاون يقلل من الغرر، كما يجب على الشركة الاهتمام بإدارة النواحي الشرعية في جميع معاملاتها و كيفية الرقابة عليها و الاهتمام بالروية الشرعية، كما يجب على الإدارة التنفيذية للشركة أن تكون حريصة على تقديم صيغ تفصيلية عن المنتجات التأمينية للتقليل من الغرر و الجهالة.

و نسأل الله عز و جل لشركة اسيج التوفيق و السداد.

الشيخ عبد الله بن بيه
رئيس الهيئة الشرعية

Allied Cooperative Insurance Group (ACIG) S.J.S.C
Paid Capital 200 Million Saudi Riyals - C.R. 1010417178 R.C.C 239292
H.O. Riyadh P.O.Box 40523 Riyadh 11511 Kingdom of Saudi Arabia
Tel: +966 11 485 2626 Fax: +966 11 489 0555
Jeddah C.R. 4030277037 Tel: +966 12 663 3222 Fax: +966 12 661 7421
Al Khobar C.R. 2051043671 Tel: +966 13 893 3637 Fax: +966 13 893 8440
Khamis Mushayt C.R. 5855035150 Tel: +966 17 221 5520 Fax: +966 17 223 7465

المجموعة المتحدة للتأمين التعاوني (اسيج) ش.م.س
رأس المال المدفوع 200 مليون ريال سعودي - س.ت 1010417178 هـ.ج.ت 239292
المركز الرئيسي الرياض ص.ب 40523 الرياض 11511 المملكة العربية السعودية
ت: +966 11 485 2626 ف: +966 11 489 0555
جدة س.ت 4030277037 ت: +966 12 663 3222 ف: +966 12 661 7421
الخبيرس ت 2051043671 ت: +966 13 893 3637 ف: +966 13 893 8440
خميس مشيط س.ت 5855035150 ت: +966 17 221 5520 ف: +966 17 223 7465



التقرير السنوي
ANNUAL REPORT

ACIG
شركة أمان